

中 小 企 業 景 況 情 報

(平成21年4月～6月期実績、平成21年7～9月期見通し)

調査時点	平成21年6月1日
対象地区	宇奈月町・南砺市・富山市南・庄川町・射水市 ・富山市北・小矢部・津 沢・高岡市商工会
対象企業	150企業
対象業種	製造業32企業・建設業29企業 小売業39企業・サービス業50企業
回答企業	141企業(回答率94,0%)

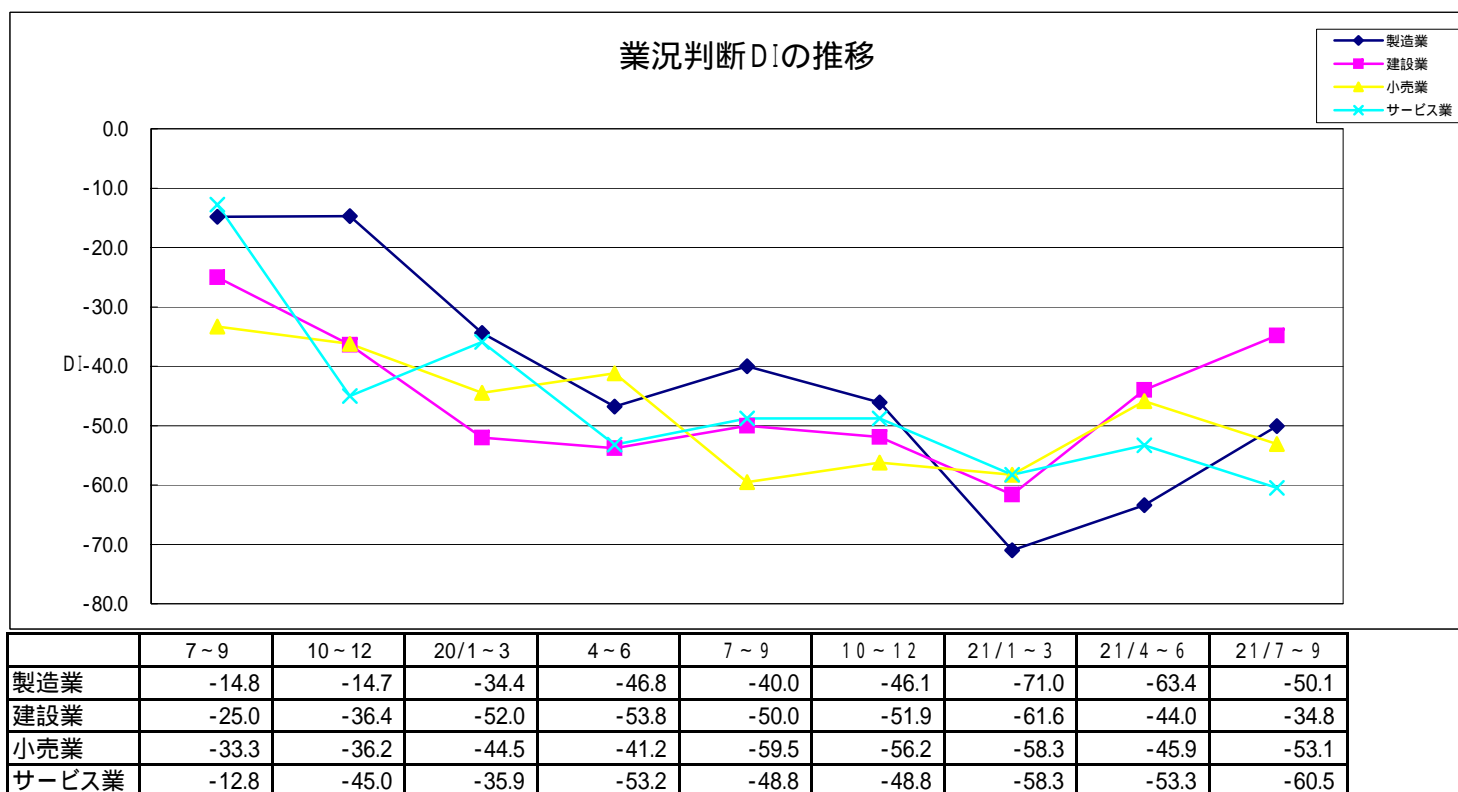
富山県商工会連合会

1. 業況判断D・Iの推移（前年同期比）

〔前期比、製造業・建設業・小売業・サ-ビス業全てで好転した〕

今期は、前期より製造業 63.4 (+7.6ポイント)、建設業 44.0 (+17.6ポイント)、小売業 45.9 (+12.4ポイント)、サ-ビス業 53.3 (+5.0ポイント)と全てで好転した。

来期は、製造業 50.1 (+13.3ポイント)、建設業 34.8 (+9.2ポイント)で好転、小売業 53.1 (-7.2ポイント)、サ-ビス業、60.5 (-7.2ポイント)は悪化を予想している。



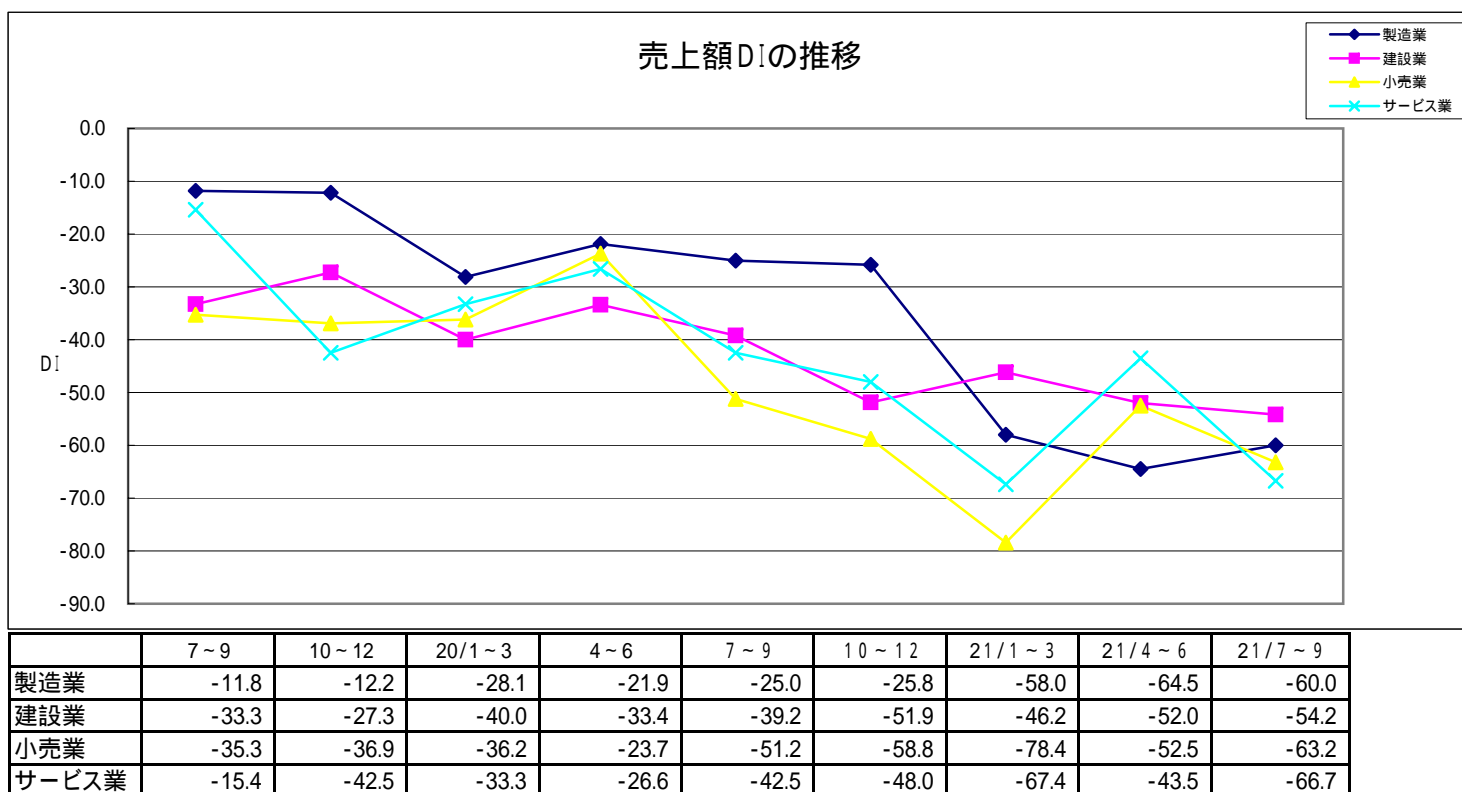
(21/7~9月期は予想)

2. 売上額D・Iの推移（前年同期比）

〔前期比、小売業、サ - ビス業は好転、製造業、建設業は悪化した〕

今期は、前期より小売業 52.5(+25.9ポイント)、サ - ビス業 43.5(+23.9ポイント)は好転、製造業 64.5(-6.5ポイント)、建設業 52.0(-5.8ポイント)は悪化した。

来期は、製造業 60.0(+4.5ポイント)で好転、建設業 54.2(-2.2ポイント)、小売業 63.2(-10.7ポイント)、サ - ビス業 66.7(-23.2ポイント)は悪化を予想している。



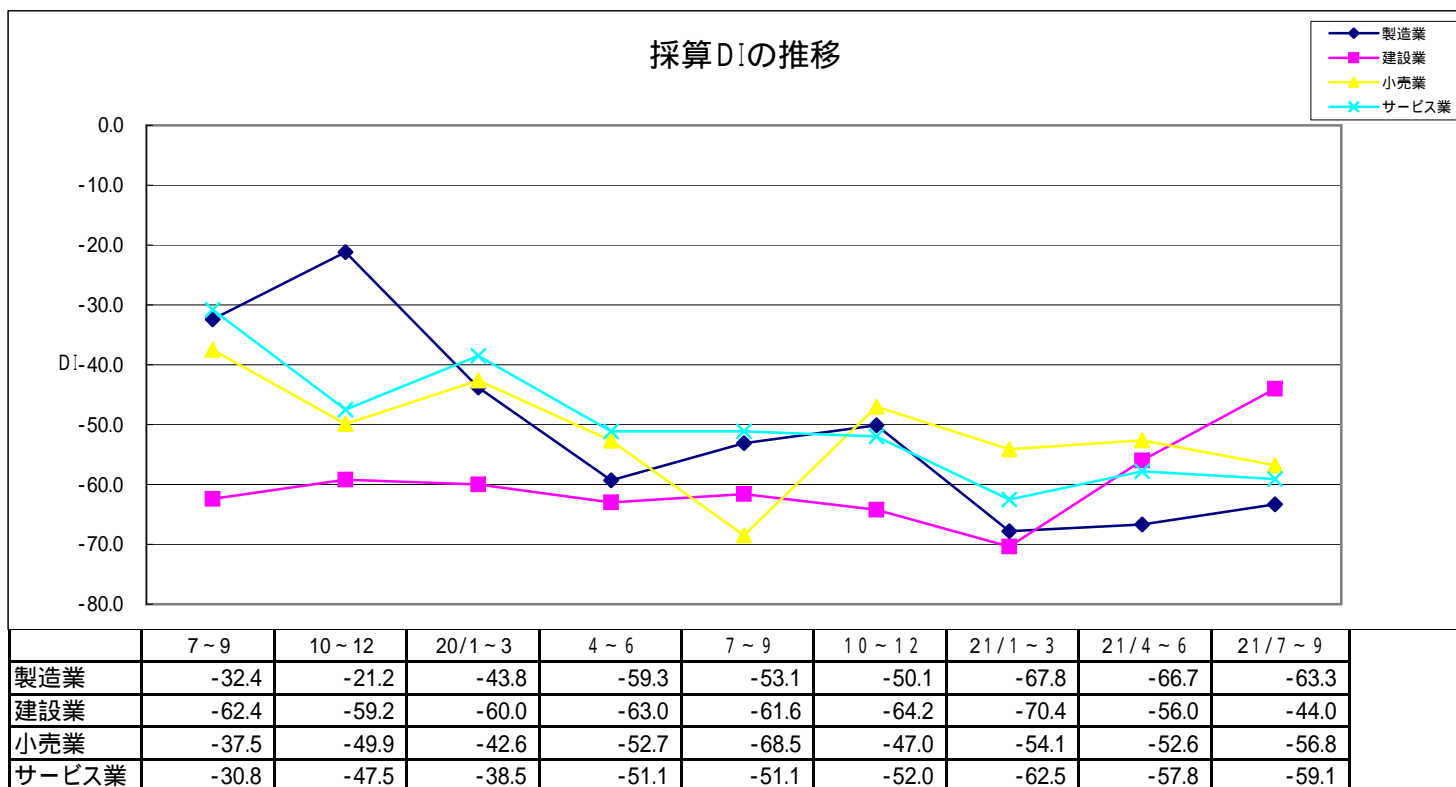
(21/7~9月期は予想)

3. 採算D・Iの推移（前年同期比）

〔前期比、製造業・建設業・小売業・サ - ビス業全てで好転した〕

今期は、前期より製造業 66.7(+1.1ポイント)、建設業 56.0(+14.4ポイント)、小売業 52.6(+1.5ポイント)、サ - ビス業 62.5(+4.7ポイント)と全て好転した。

来期は、製造業 63.3(+3.4ポイント)、建設業 44.0(+12.0ポイント)で好転を予想、小売業 56.8(-4.2ポイント)、サ - ビス業 59.1(-1.3ポイント)は悪化を予想している。



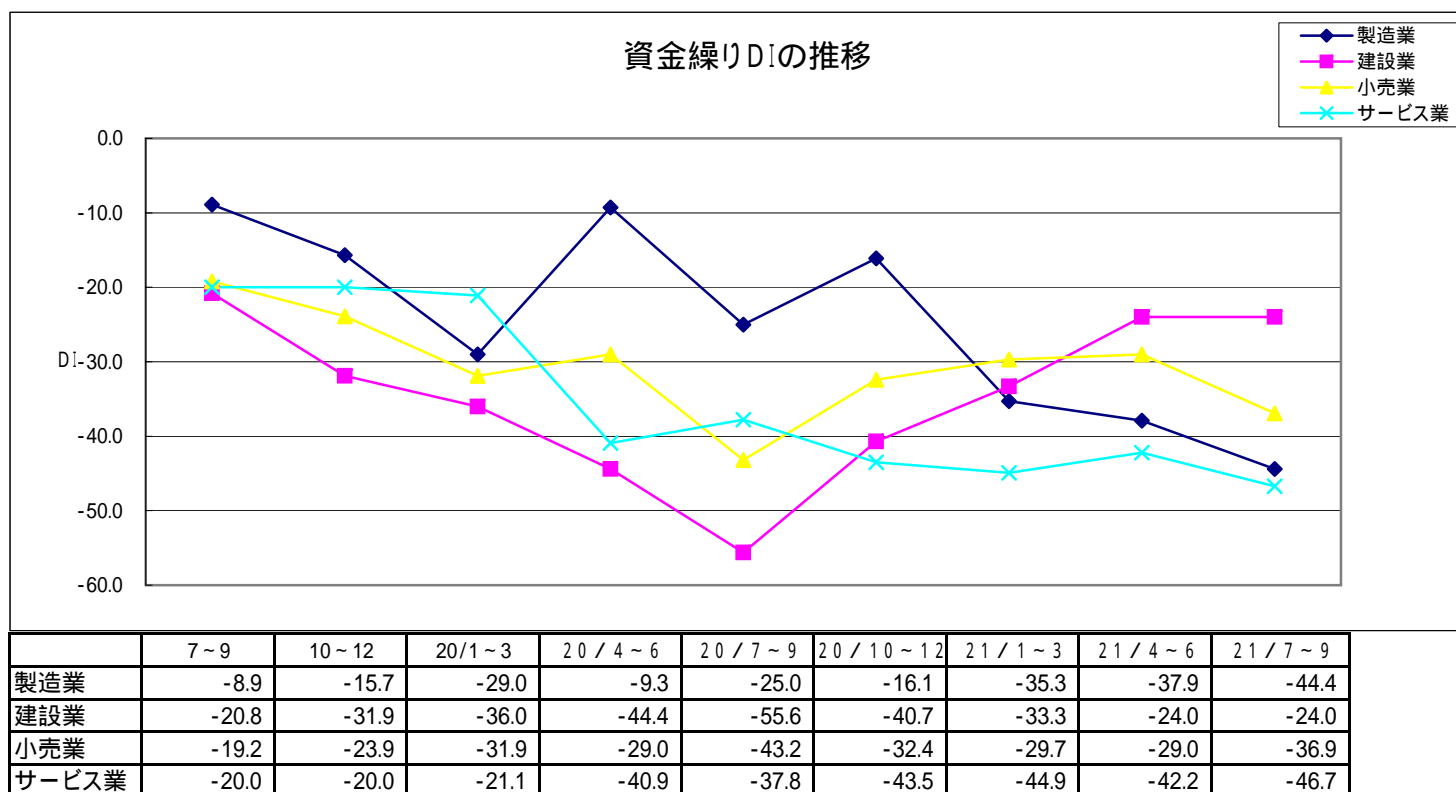
(21/7~9月期は予想)

4. 資金繰りD・Iの推移（前年同期比）

〔前期比、建設業・小売業・サービス業は好転、製造業は悪化した〕

今期は、前期より建設業 24.0 (+9.3ポイント)、小売業 29.0 (+0.7ポイント)、サービス業 42.2 (+2.7ポイント)は好転、製造業 37.9 (-2.6ポイント)は悪化した。

来期は、建設業 24.0は横這い、製造業 44.4 (-6.5ポイント)、小売業 36.9 (-7.9ポイント)、サービス業 46.7 (-4.5ポイント)は悪化を予想している。



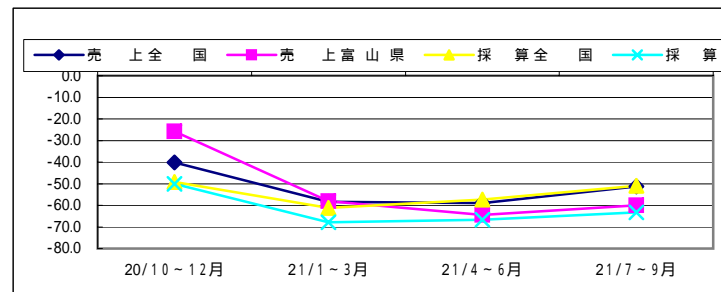
(21/7~9月期は予想)

DI値による全国動向との対比

製造業

項目	地域	20/10～12月	21/1～3月	21/4～6月	21/7～9月
売上	全国	-40.1	-58.4	-59.0	-51.2
	富山県	-25.8	-58.0	-64.5	-60.0
採算	全国	-49.2	-61.2	-57.3	-51.0
	富山県	-50.1	-67.8	-66.7	-63.3
資金繰り	全国	-33.1	-45.7	-46.0	-42.5
	富山県	-16.1	-35.3	-37.9	-44.4

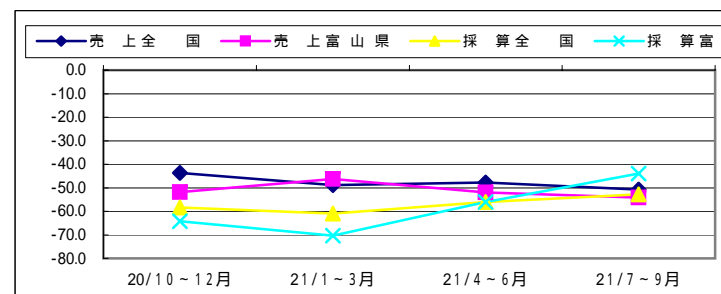
全国は、採算で好転、売上・資金繰りは悪化した。
 来期は、売上・採算・資金繰り全てで好転を予想している。
 本県は、採算で好転、売上・資金繰りは悪化した。
 来期は、売上・採算で好転、資金繰りは悪化を予想している。
 全国との比較では、今期本県は資金繰りで上回り、売上・採算で下回った。



建設業

項目	地域	20/10～12月	21/1～3月	21/4～6月	21/7～9月
売上	全国	-43.7	-48.9	-47.7	-50.7
	富山県	-51.9	-46.2	-52.0	-54.2
採算	全国	-58.4	-60.9	-56.0	-52.8
	富山県	-64.2	-70.4	-56.0	-44.0
資金繰り	全国	-40.1	-44.5	-39.4	-43.0
	富山県	-40.7	-33.3	-24.0	-24.0

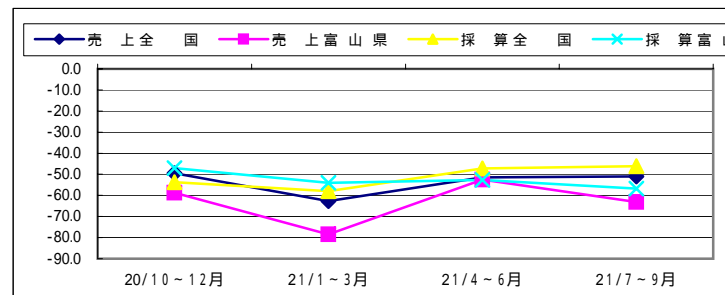
全国は、売上・採算・資金繰り全てが好転した。
 来期は、採算で好転、売上・資金繰りは悪化を予想している。
 本県は、採算・資金繰りは好転、売上は悪化した。
 来期は、採算で好転、資金繰りは横這い、売上は悪化を予想している。
 全国との比較では、今期本県は資金繰りで上回り、採算は横這い、売上は下回った。



小売業

項目	地域	20/10～12月	21/1～3月	21/4～6月	21/7～9月
売上	全国	-49.5	-62.7	-51.4	-51.0
	富山県	-58.8	-78.4	-52.5	-63.2
採算	全国	-53.7	-58.0	-47.2	-46.2
	富山県	-47.0	-54.1	-52.6	-56.8
資金繰り	全国	-36.8	-42.3	-34.6	-37.1
	富山県	-32.4	-29.7	-29.0	-36.9

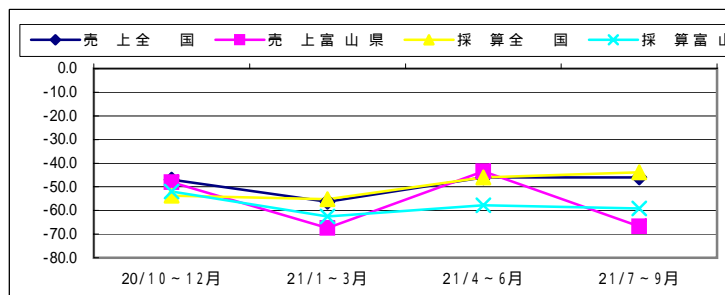
全国は、売上・採算・資金繰りで全てで好転した。
 来期は、売上・採算で好転、資金繰りは悪化を予想している。
 本県も、売上・採算・資金繰り全てで好転した。
 来期は、売上・採算・資金繰り全てで悪化を予想している。
 全国との比較では、今期本県は、資金繰りで上回り、売上・採算で下回った。



サービス業

項目	地域	20/10～12月	21/1～3月	21/4～6月	21/7～9月
売上	全国	-47.0	-56.3	-46.0	-46.0
	富山県	-48.0	-67.4	-43.5	-66.7
採算	全国	-53.8	-55.2	-46.0	-43.9
	富山県	-52.0	-62.5	-57.8	-59.1
資金繰り	全国	-34.3	-40.7	-32.6	-34.5
	富山県	-43.5	-44.9	-42.2	-46.7

全国では、売上・採算・資金繰り全てが好転した。
 来期は採算で好転、売上は横這い、資金繰りは悪化を予想している。
 本県は売上、採算・資金繰り全てが好転した。
 来期は、売上・採算・資金繰り全てで悪化を予想している。
 全国との比較では、今期本県は、売上上で上回り、採算・資金繰りで下回った。

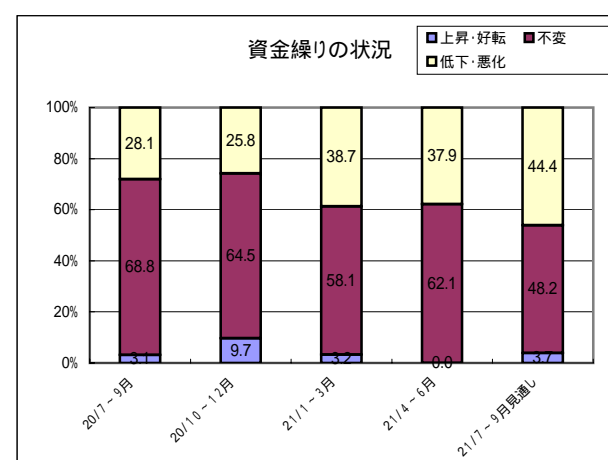
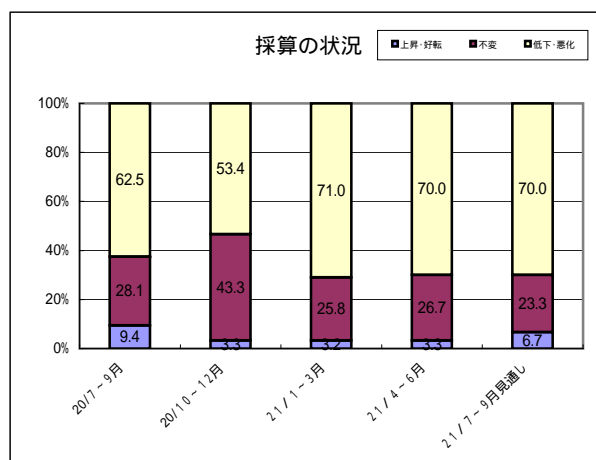
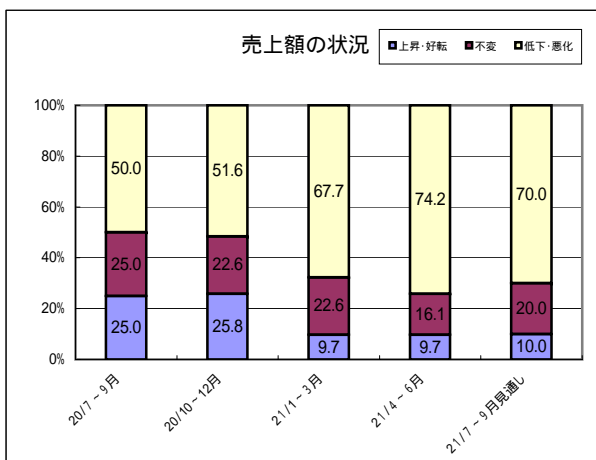
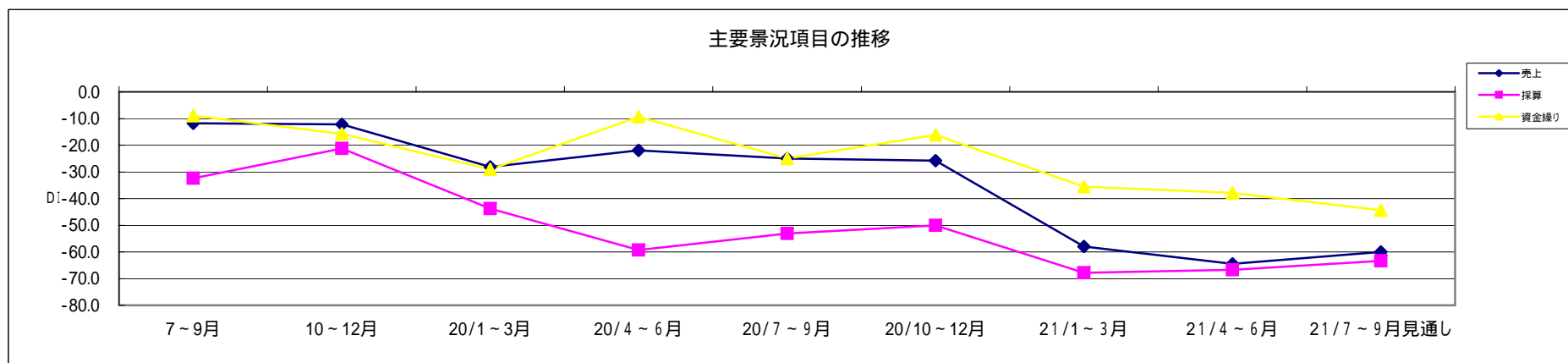


製造業

主要景況項目の動向

今期は、売上額が金属製品製造、一般機械器具製造業等で低下した為、DIは前回調査比6.5ポイント低下し 64.5となった。これ連れ資金繰りは2.6ポイント悪化したが、採算は1.1ポイントと若干ではあるが好転。

来期は、売上額・採算で好転、資金繰りで悪化を予想している。

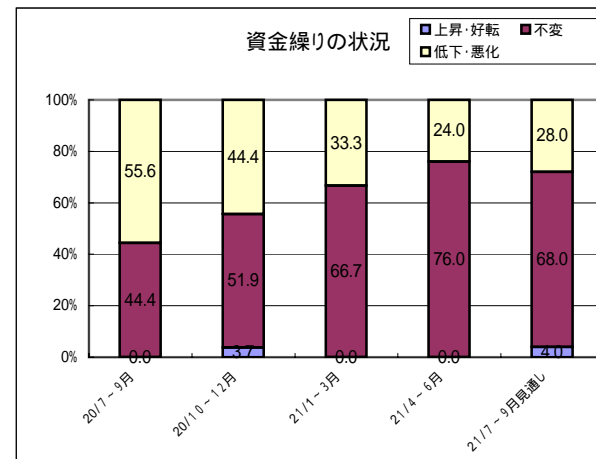
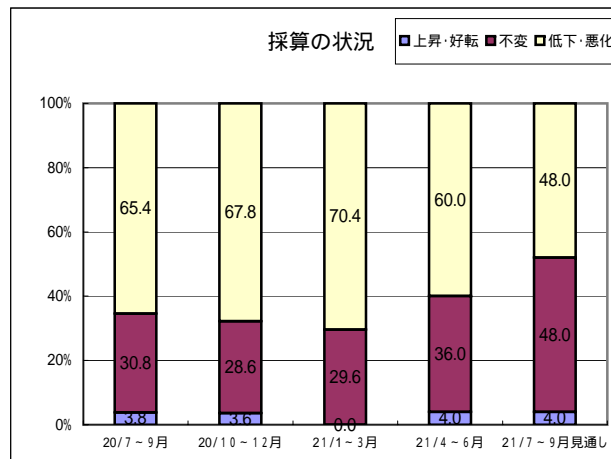
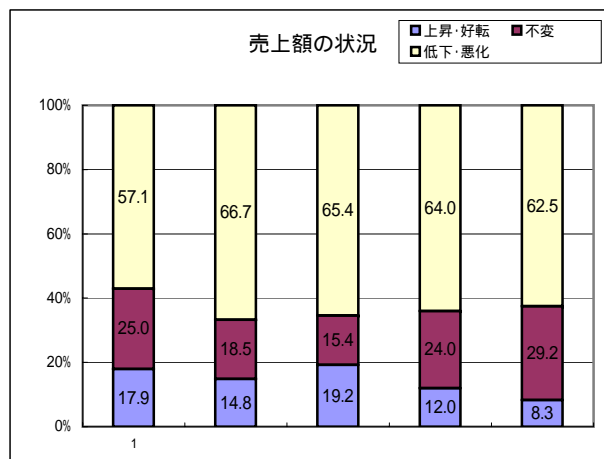
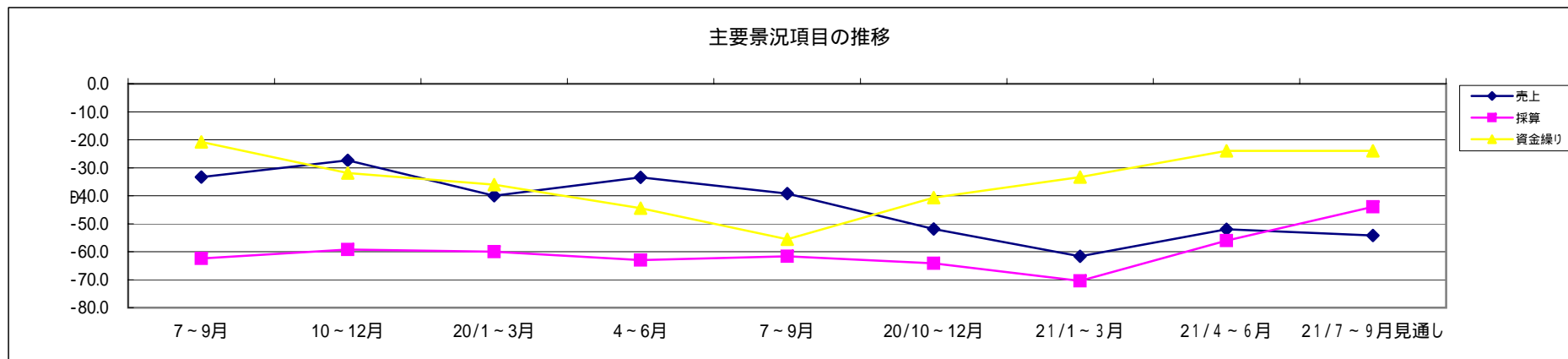


建設業

主要景況項目の動向

今期は、売上額が大工工事、板金工事等で低下した為、DIは前回調査比5.8ポイントと若干低下し 52.0となったが、採算は+14.4ポイント増の 56.0、資金繰りは+9.9ポイント増の 24.0と好転した。

来期は、資金繰りで横這い、売上・採算で悪化を予想している。

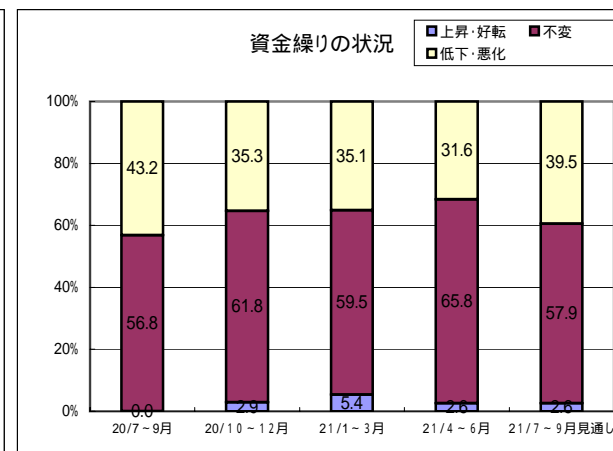
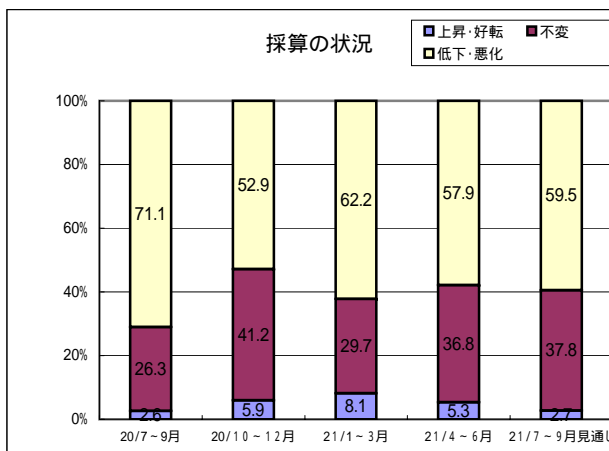
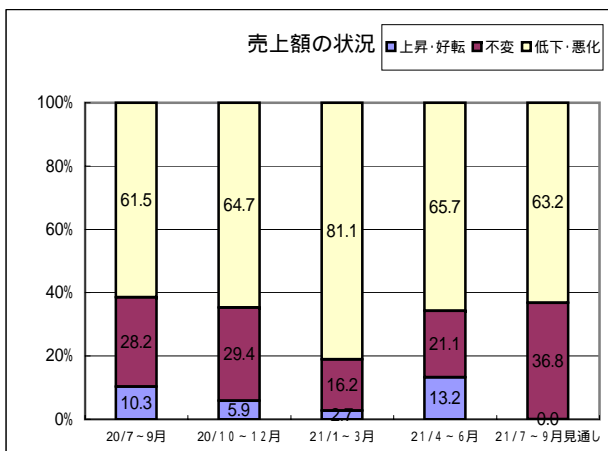
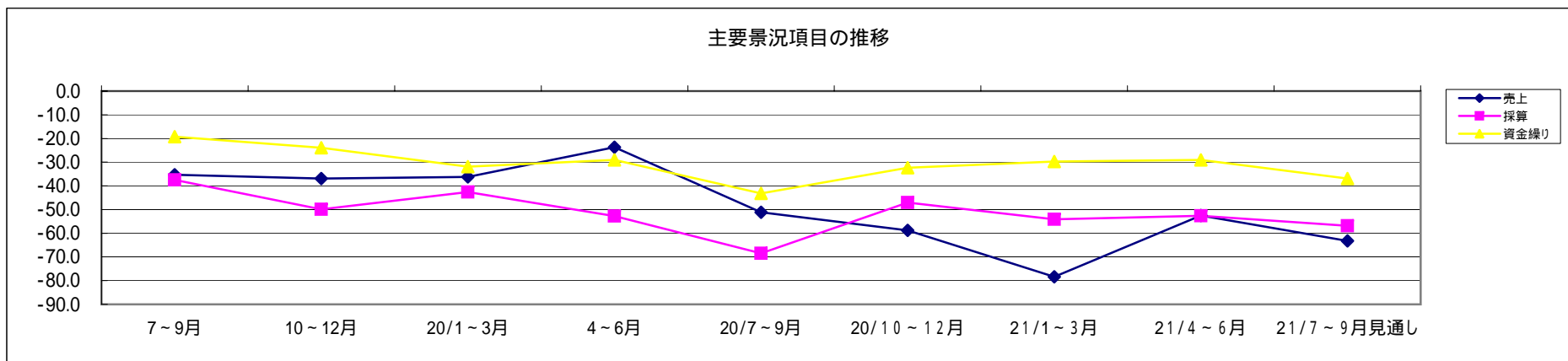


小 売 業

主要景況項目の動向

今期は、売上額は寝具小売、化粧品小売等で上昇した為、DIは前回調査比25.9ポイント上昇し 52.5となった。これに連れ採算・資金繰りも好転した。

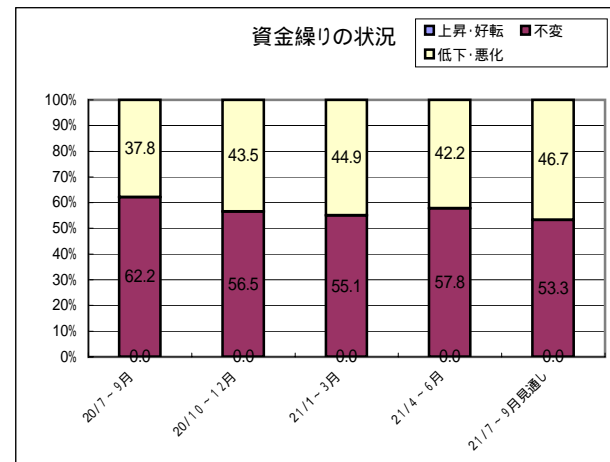
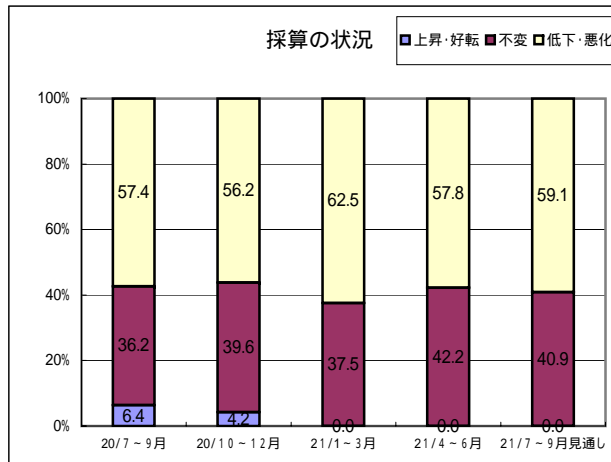
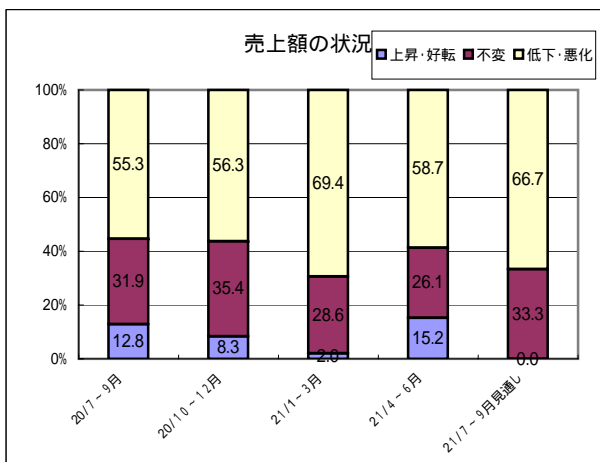
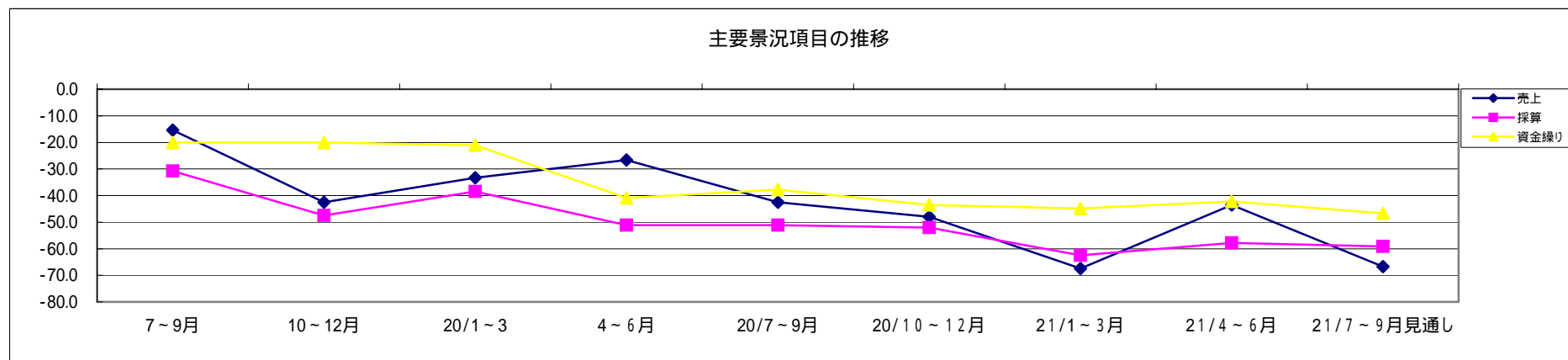
来期は、売上・採算・資金繰り全てで悪化を予想している。



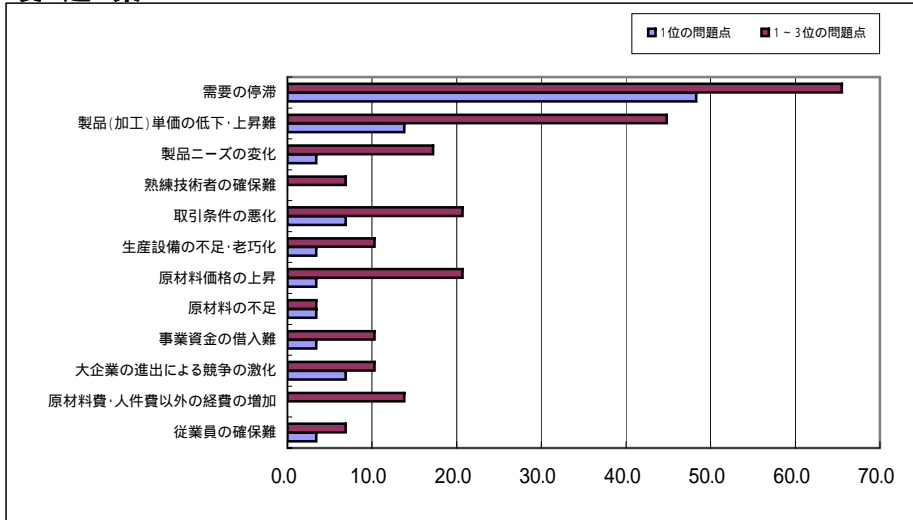
サービス業 主要景況項目の動向

今期は、売上額が一部飲食、理容等で上昇した為、DIは前回調査比23.9ポイント上昇 43.5となった。これに連れ、採算・資金繰りも上昇した。

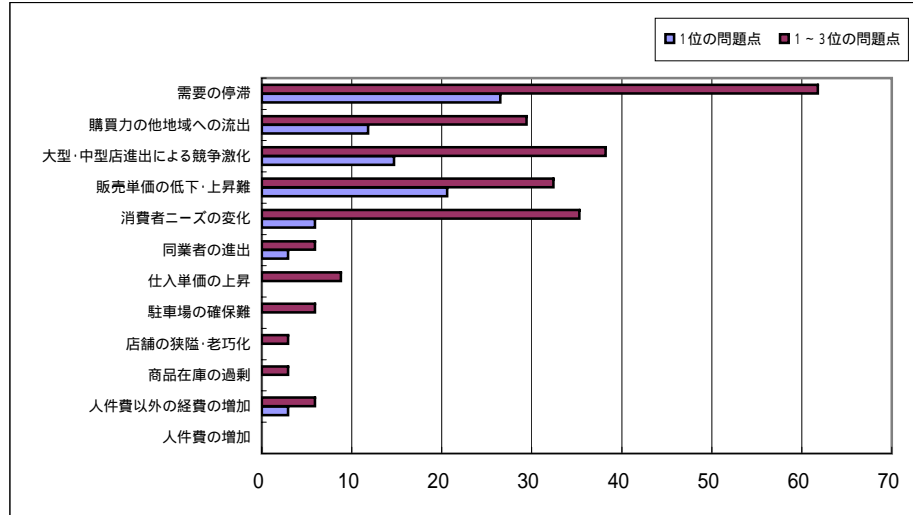
来期は、売上・採算・資金繰り全てで悪化を予想している。



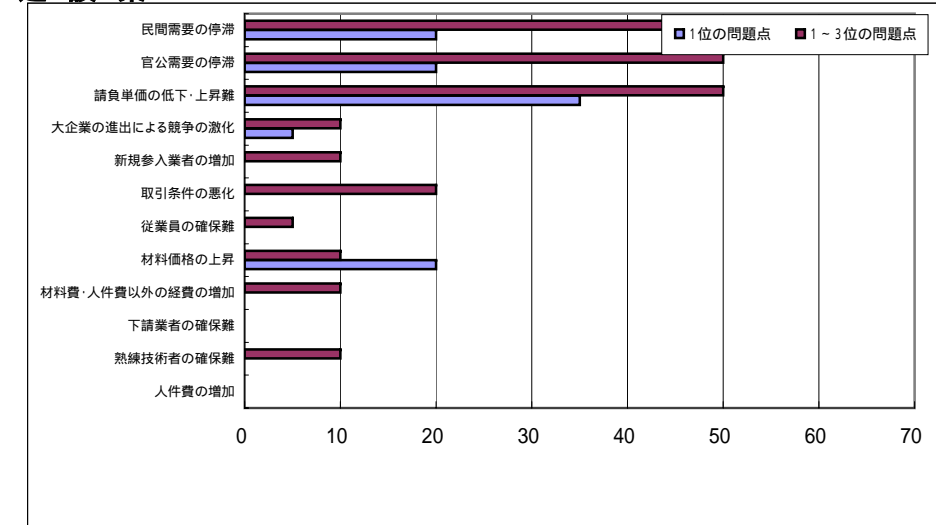
経営上の問題点 製造業



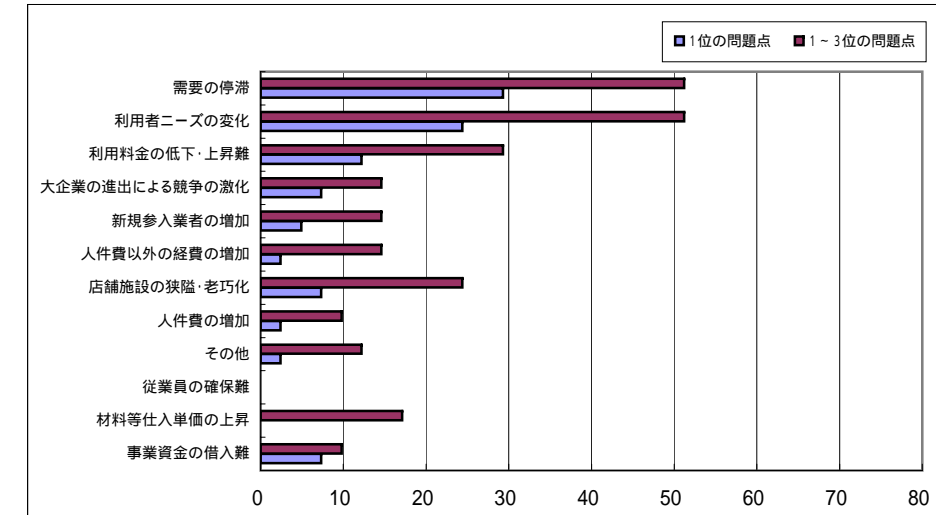
小売業



建設業

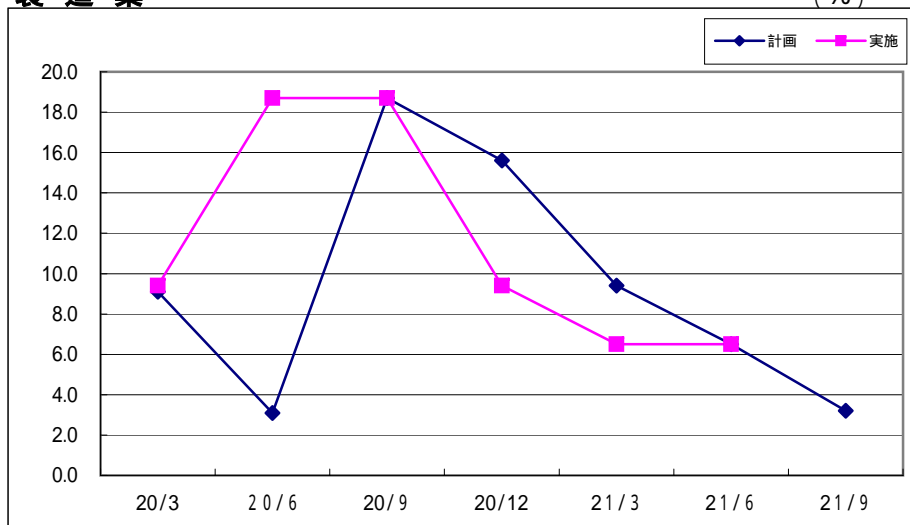


サービス業

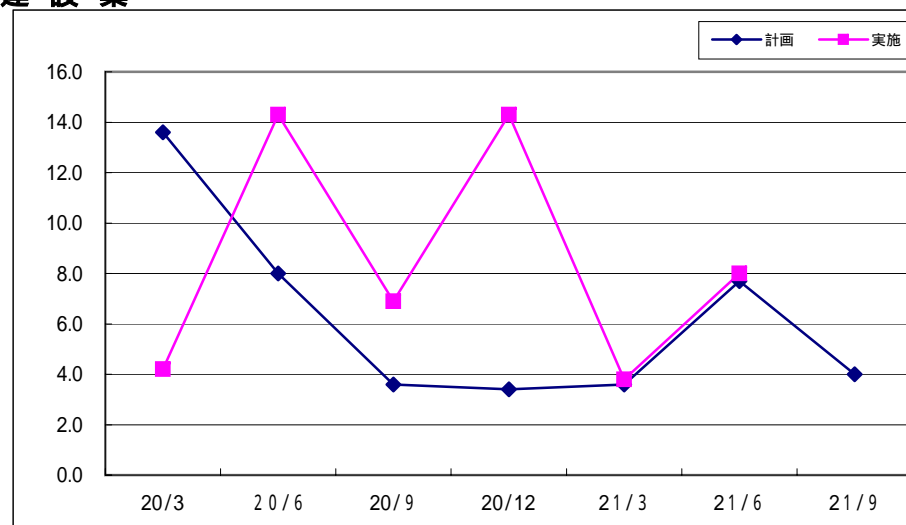


設備投資の計画及び実施状況 製造業

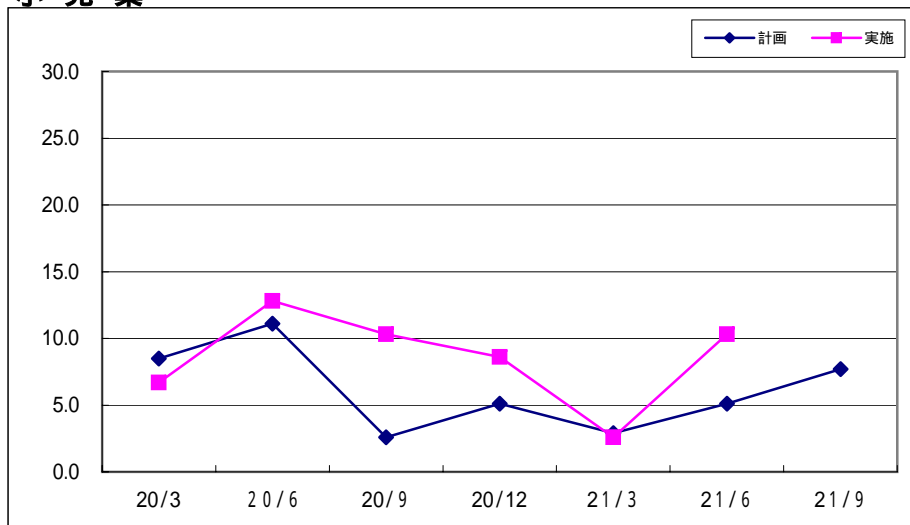
(%)



建設業



小売業



サービス業

