

中 小 企 業 景 況 情 報

(平成20年10月～12月期実績、平成21年1～3月期見通し)

調査時点	平成20年11月15日
対象地区	宇奈月町・大沢野細入・水橋・呉羽・射水市 ・中田・小矢部・津沢・福光・井波
対象企業	150企業
対象業種	製造業32企業・建設業29企業 小売業39企業・サービス業50企業
回答企業	143企業(回答率95.3%)

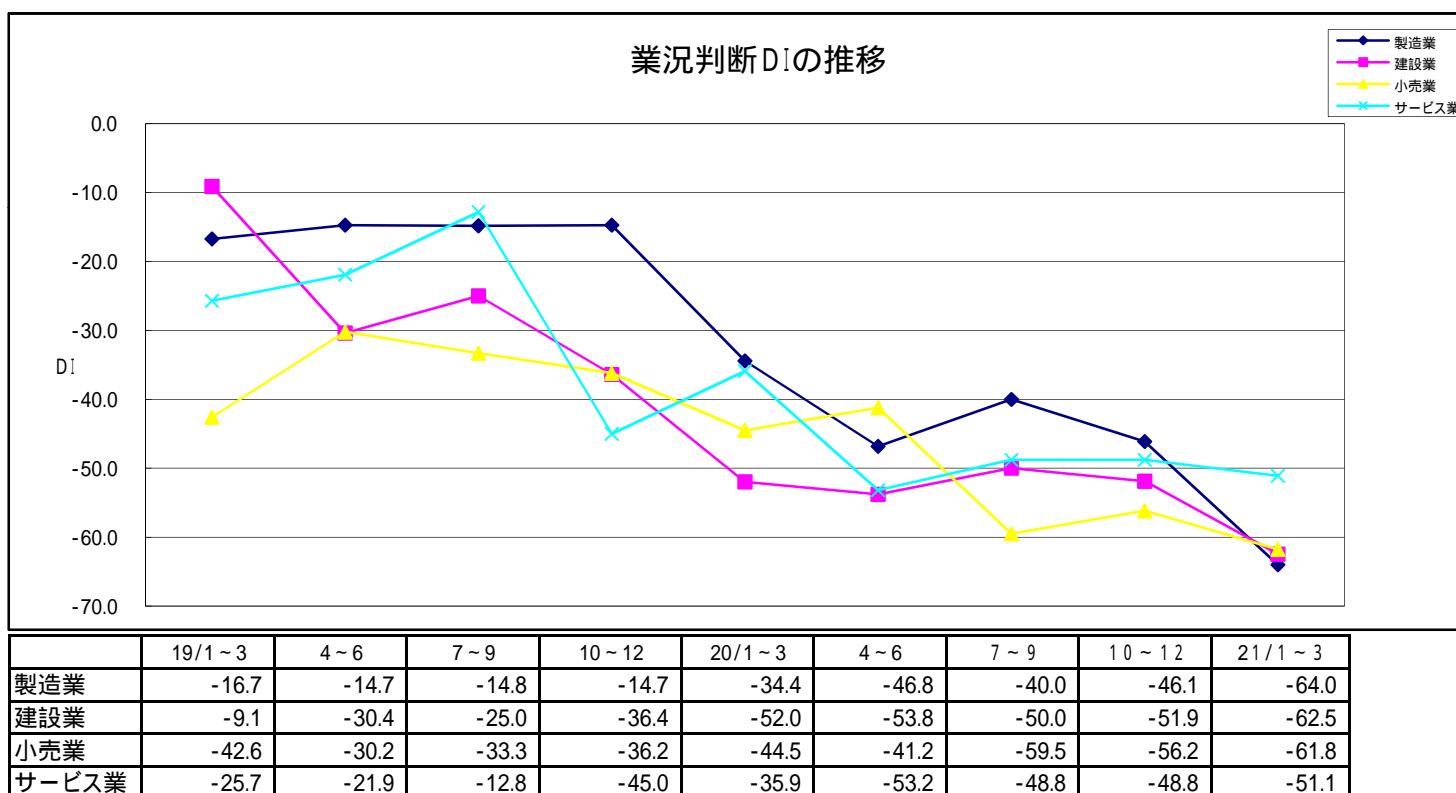
富山県商工会連合会

1. 業況判断D・Iの推移（前年同期比）

〔前期比、小売業は好転、サ - ビス業は横這い、製造・建設業は悪化した〕

今期は、前期より小売業 56.2 (+3.3ポイント)は好転、サ - ビス業 48.8は横這い、製造業 46.1 (-6.1ポイント)、建設業 51.9 (-1.9ポイント)は悪化した。

来期は、製造業 64.0 (-17.9ポイント)、建設業 62.5 (-10.6ポイント)小売業 61.8 (-5.6ポイント)、サ - ビス業 51.1 (-2.3ポイント)と全て悪化を予想している。



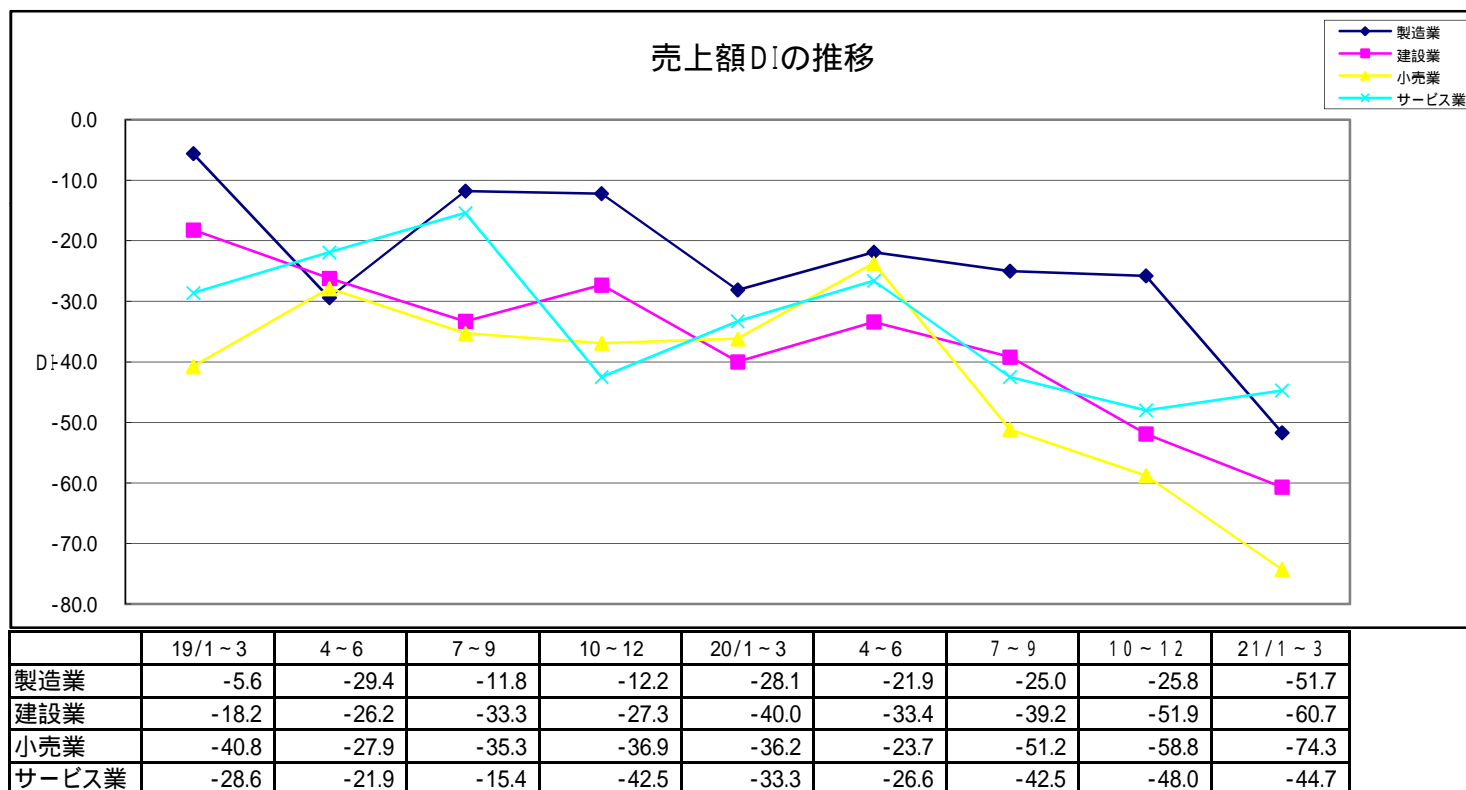
(21/1~3月期は予想)

2. 売上額D・Iの推移（前年同期比）

〔前期比、製造業・建設業・小売業・サ - ビス業全てで悪化した〕

今期は、前期より製造業 25.8 (-0.8ポイント)、建設業 51.9 (-12.7ポイント)、小売業 58.8 (-7.6ポイント)、サ - ビス業 48.0 (-5.5ポイント)と全て悪化した。

来期は、サ - ビス業 44.7 (+3.3ポイント)で好転、製造業 51.7 (-25.9ポイント)、建設業 60.7 (-8.8ポイント)、小売業 74.3 (-15.5ポイント)は悪化を予想している。



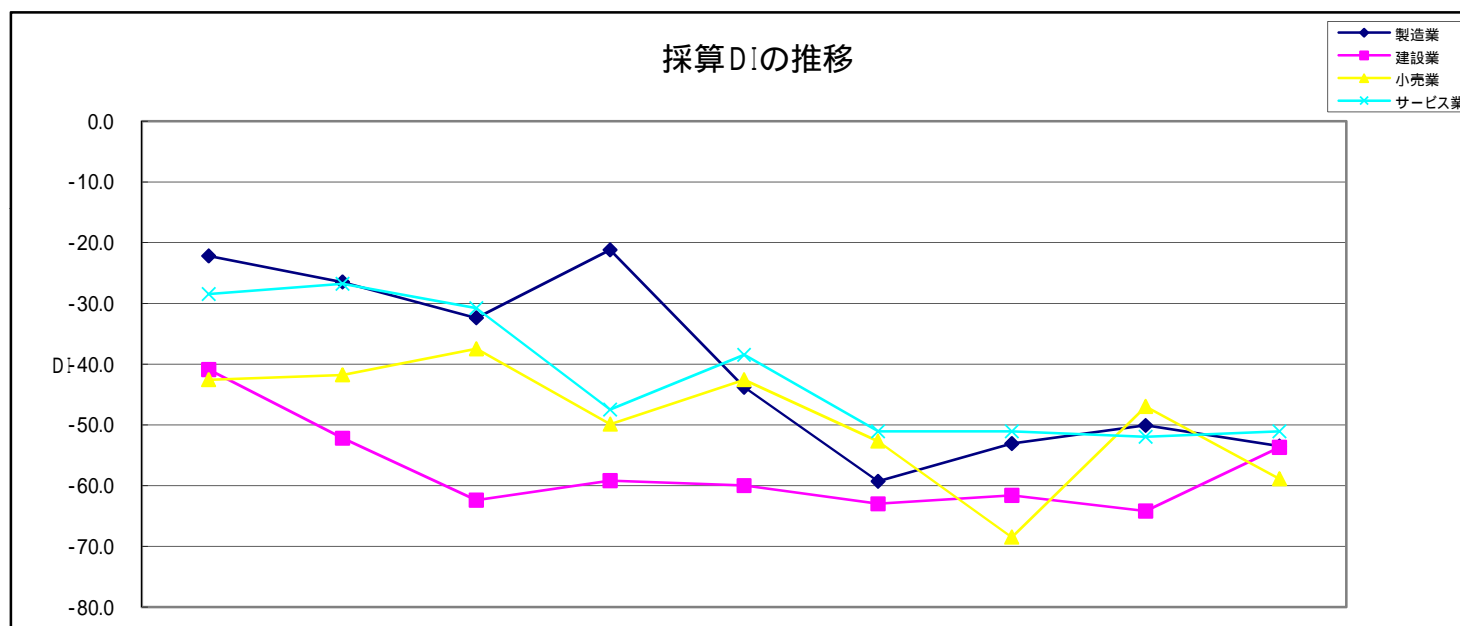
(21/1~3月期は予想)

3. 採算D・Iの推移（前年同期比）

〔前期比、製造業・小売業は好転、建設業、小売業は悪化した〕

今期は、前期より製造業 50.1(+3.0ポイント)、小売業 47.0(+21.5ポイント)は好転、建設業 64.2(-2.6ポイント)、サービス業 52.0(-0.9ポイント)は悪化した。

来期は、建設業 53.7(+10.5ポイント)、サービス業 51.1(+0.9ポイント)で好転を予想、製造業 53.5(-3.4ポイント)、小売業 58.9(-11.9ポイント)は悪化を予想している。



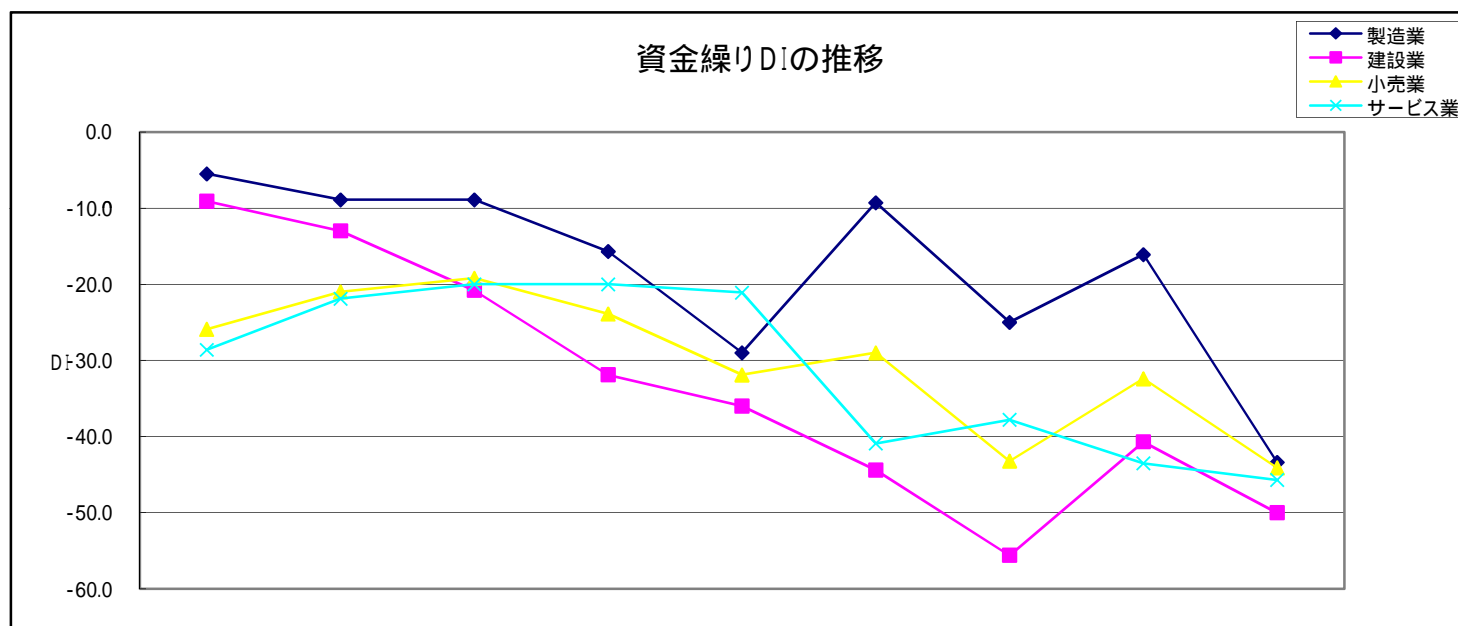
(21/1~3月期は予想)

4. 資金繰りD・Iの推移（前年同期比）

〔前期比、製造業・建設業・小売業は好転、サ-ビス業は悪化した〕

今期は、前期より製造業 16.1(+8.9ポイント)、建設業 40.7(+14.9ポイント)、小売業 32.4(+10.8ポイント)は好転、サ-ビス業 43.5(-5.7ポイント)は悪化した。

来期は、製造業 43.4(-27.3ポイント)、建設業 50.0(-9.3ポイント)、小売業 44.1(-11.7ポイント)、サ-ビス業 45.7(-2.2ポイント)と全て悪化を予想している。



	19/1~3	4~6	7~9	10~12	20/1~3	20/4~6	20/7~9	20/10~12	21/1~3
製造業	-5.5	-8.9	-8.9	-15.7	-29.0	-9.3	-25.0	-16.1	-43.4
建設業	-9.1	-13.0	-20.8	-31.9	-36.0	-44.4	-55.6	-40.7	-50.0
小売業	-25.9	-21.0	-19.2	-23.9	-31.9	-29.0	-43.2	-32.4	-44.1
サービス業	-28.6	-21.9	-20.0	-20.0	-21.1	-40.9	-37.8	-43.5	-45.7

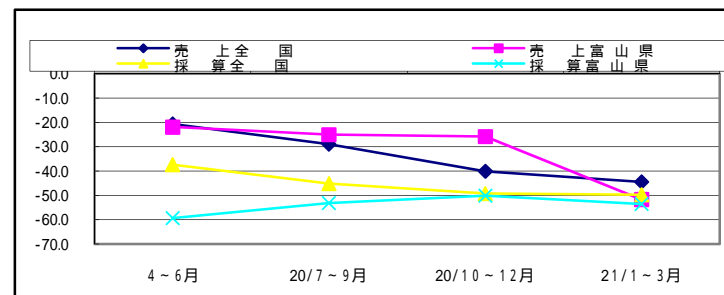
(20/10~12月期は予想)

DI値による全国動向との対比

製造業

項目	地域	4～6月	20/7～9月	20/10～12月	21/1～3月
売上	全国	-20.7	-29.0	-40.1	-44.5
	富山県	-21.9	-25.0	-25.8	-51.7
採算	全国	-37.3	-45.1	-49.2	-49.7
	富山県	-59.3	-53.1	-50.1	-53.5
資金繰り	全国	-22.5	-28.6	-33.1	-37.6
	富山県	-9.3	-25.0	-16.1	-43.4

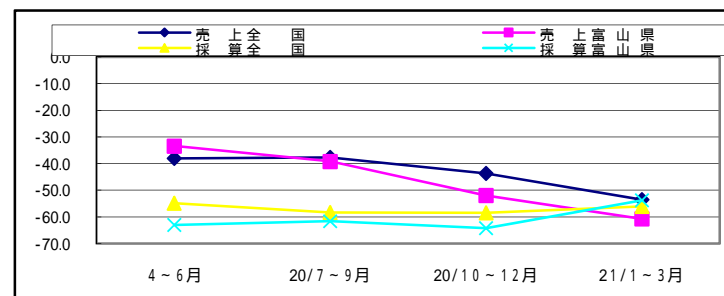
全国は、売上・採算・資金繰り全てで悪化した。
 来期も売上・採算・資金繰り全てで悪化を予想している。
 本県は採算・資金繰りで好転、売上は悪化した。
 来期は、売上・採算・資金繰り全てで悪化を予想している。
 全国との比較では、今期本県は売上・資金繰りで上回り、採算で下回った。



建設業

項目	地域	4～6月	20/7～9月	20/10～12月	21/1～3月
売上	全国	-38.1	-37.7	-43.7	-53.5
	富山県	-33.4	-39.2	-51.9	-60.7
採算	全国	-54.8	-58.3	-58.4	-56.0
	富山県	-63.0	-61.6	-64.2	-53.7
資金繰り	全国	-31.9	-36.5	-40.1	-46.2
	富山県	-44.4	-55.6	-40.7	-50.0

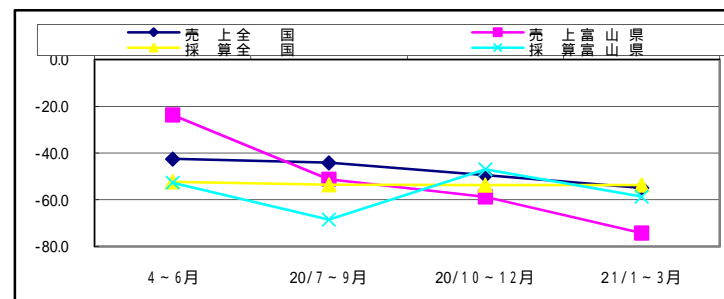
全国は、売上・採算・資金繰り全てが悪化した。
 来期は、採算で好転を予想、売上、資金繰りは悪化を予想している。
 本県は、資金繰りは好転、売上・採算は悪化した。
 来期は、採算で好転を予想、売上・資金繰りは悪化を予想している。
 全国との比較では、今期本県は売上・採算・資金繰り全てが下回った。



小売業

項目	地域	4～6月	20/7～9月	20/10～12月	21/1～3月
売上	全国	-42.5	-44.2	-49.5	-54.9
	富山県	-23.7	-51.2	-58.8	-74.3
採算	全国	-52.3	-53.6	-53.7	-53.7
	富山県	-52.7	-68.5	-47.0	-58.7
資金繰り	全国	-35.1	-35.9	-36.8	-41.3
	富山県	-29.0	-43.2	-32.4	-44.1

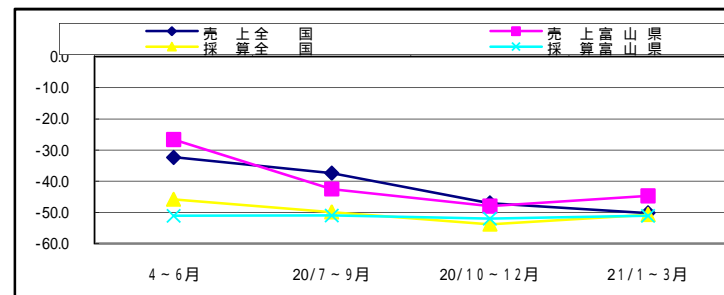
全国は、売上・採算・資金繰りで全てで悪化した。
 来期は、採算で横這い、売上、資金繰りの悪化を予想している。
 本県は、採算・資金繰りで好転、売上は悪化した。
 来期は、売上・採算・資金繰り全てで悪化を予想している。
 全国との比較では、今期本県は、採算・資金繰りで好転、売上で悪化した。



サービス業

項目	地域	4～6月	20/7～9月	20/10～12月	21/1～3月
売上	全国	-32.3	-37.4	-47.0	-50.2
	富山県	-26.6	-42.5	-48.0	-44.7
採算	全国	-45.8	-49.9	-53.8	-50.7
	富山県	-51.1	-51.0	-52.0	-51.1
資金繰り	全国	-26.4	-29.6	-34.3	-38.0
	富山県	-40.9	-37.8	-43.5	-45.7

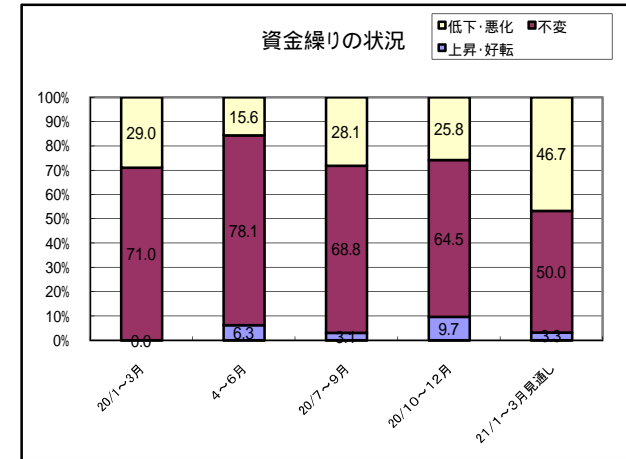
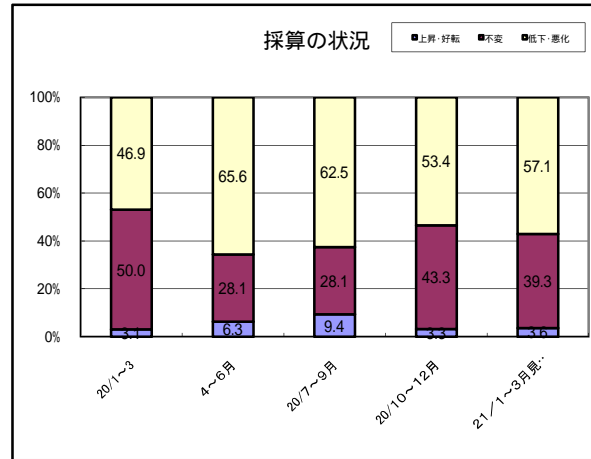
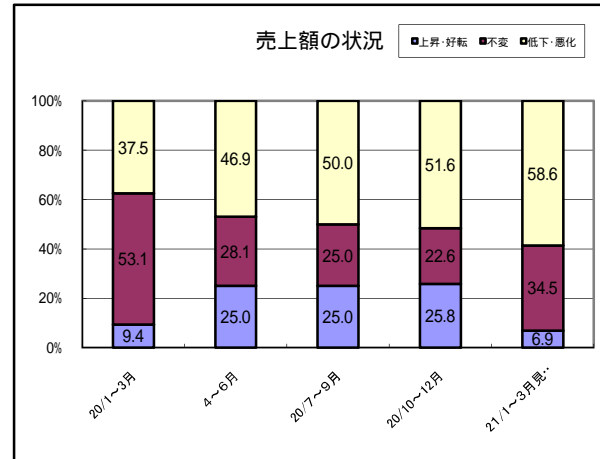
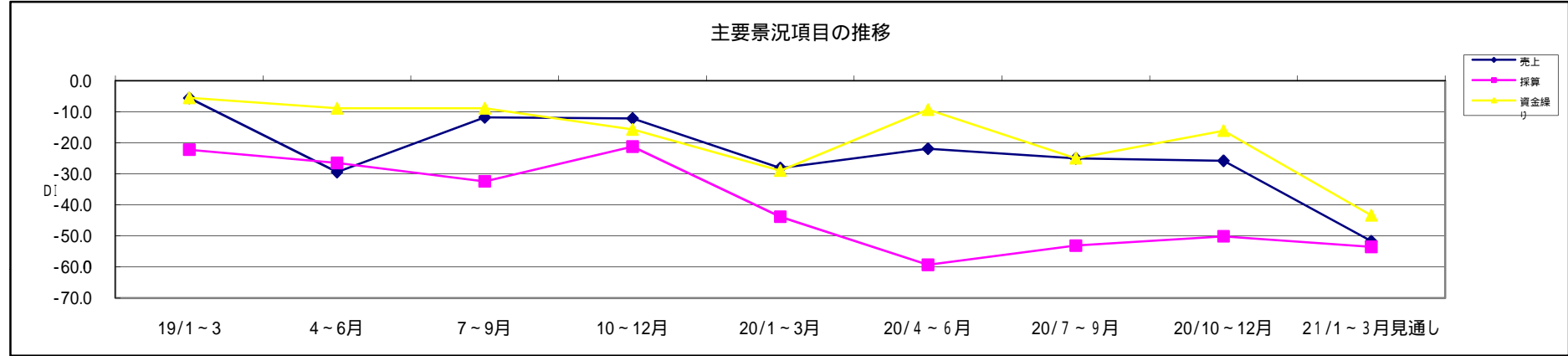
全国では、売上・採算・資金繰り全てが悪化した。
 来期は採算で好転、売上、資金繰りの悪化を予想している。
 本県も売上、採算・資金繰り全てが悪化した。
 来期は、売上で好転、採算は悪化を予想している。
 全国との比較では、今期本県は、採算は好転、売上・資金繰りで下回った。



製造業

主要景況項目の動向

今期は、売上額が金属製品製造、一般機械器具製造業、食料品製造等で低下した為、DIは前回調査比0.8ポイント低下し 25.8となった。
 一方、採算・資金繰りは好転した。
 来期は、売上額・採算・資金繰り全てで悪化を予想している。

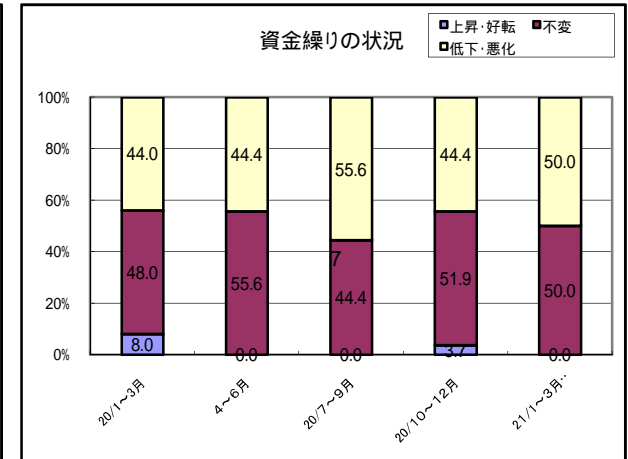
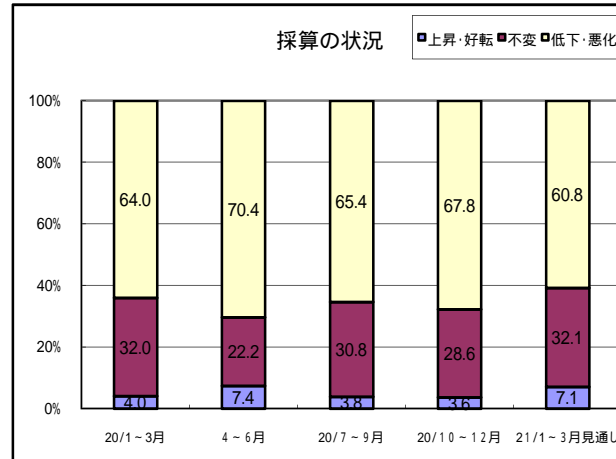
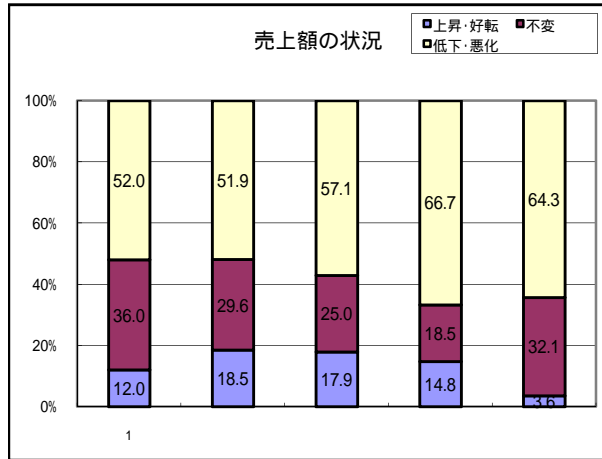
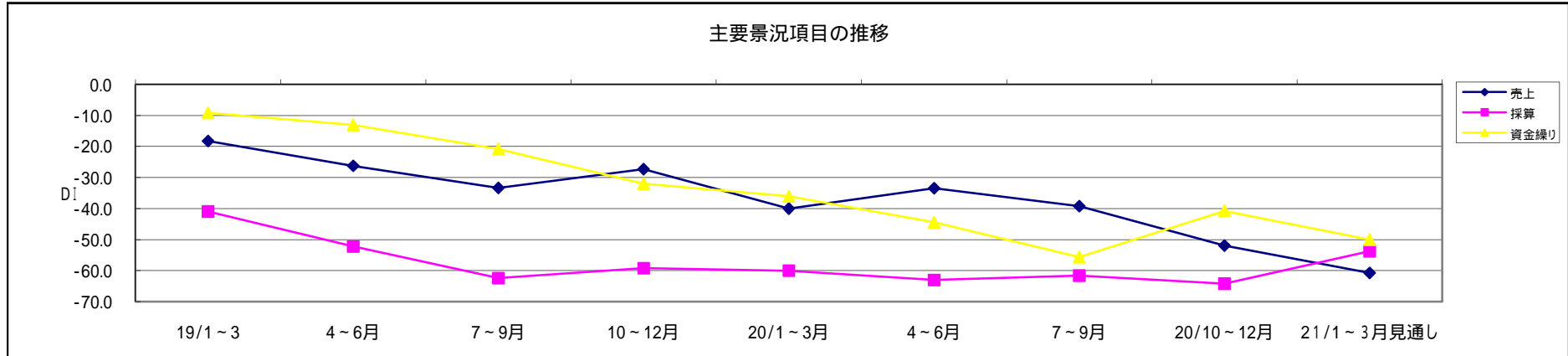


建設業

主要景況項目の動向

今期は、売上額が土木工事、大工工事等で低下した為、DIは前回調査比12.7ポイント低下し 51.9となった。これに連れ、採算は悪化したものの、資金繰りは若干ではあるが好転した。

来期は、採算で好転、売上・資金繰りは悪化を予想している。

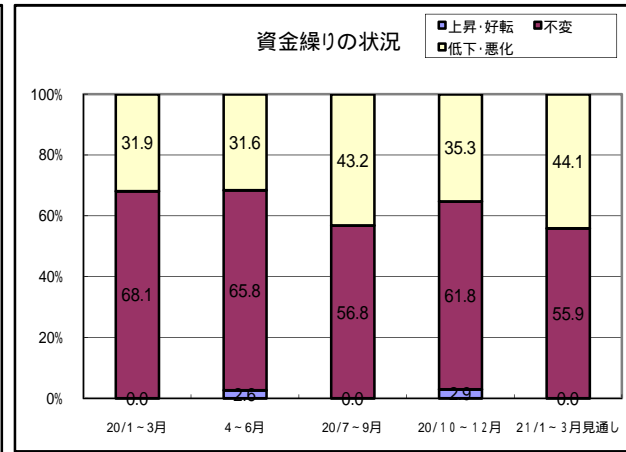
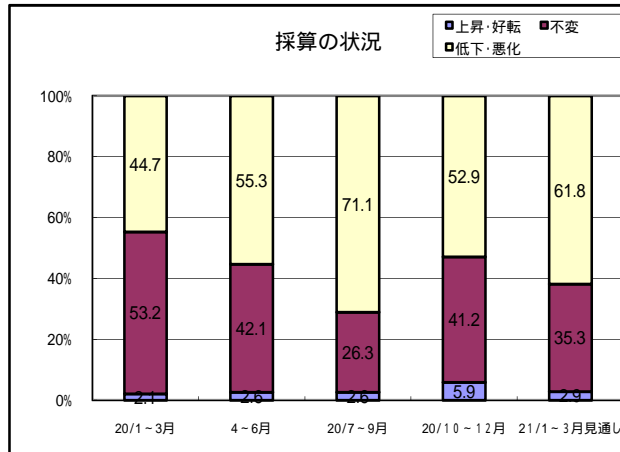
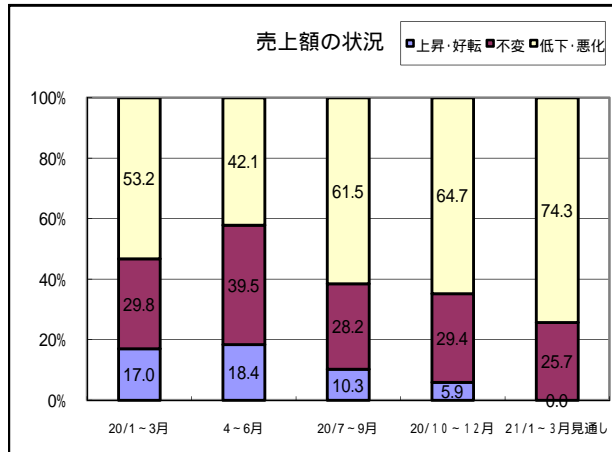
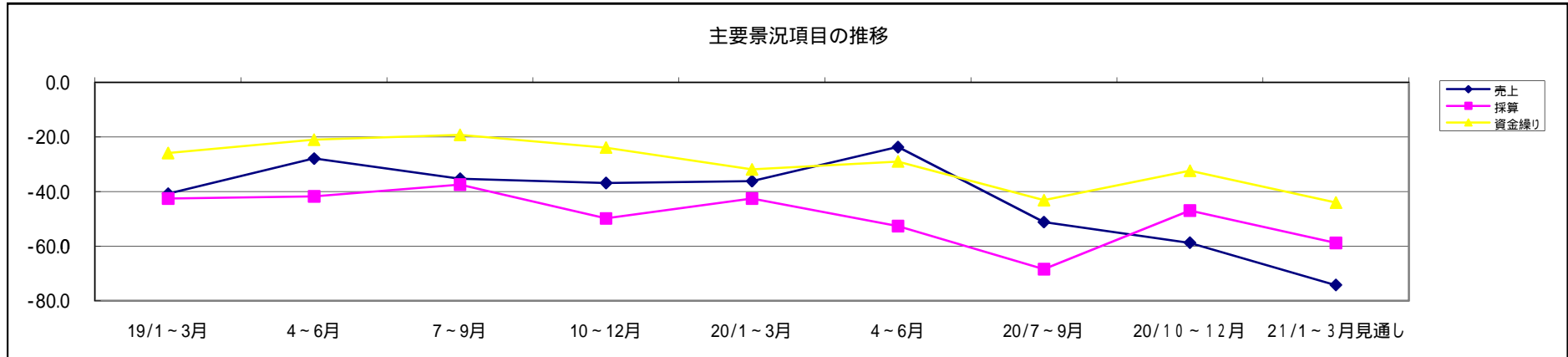


小 売 業

主要景況項目の動向

今期は、売上額は医薬品、食料品、衣料品で低下した為、D1は前回調査比7.6ポイント低下し 58.8となった。これに連れ採算・資金繰りも悪化した。

来期は、売上・採算・資金繰り全てで悪化を予想している。

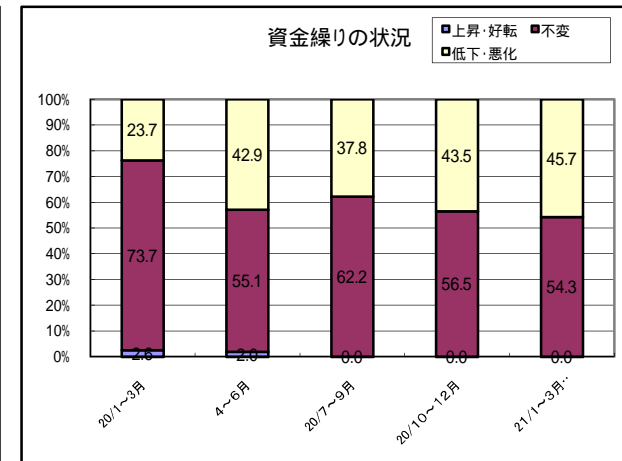
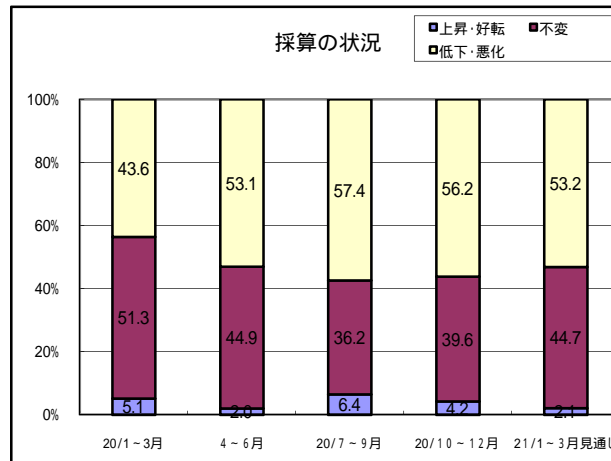
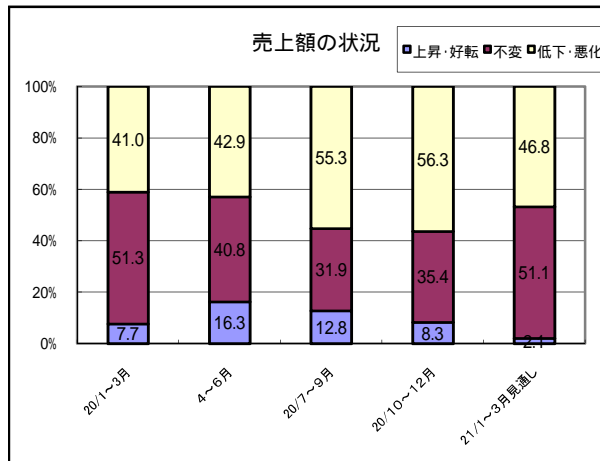
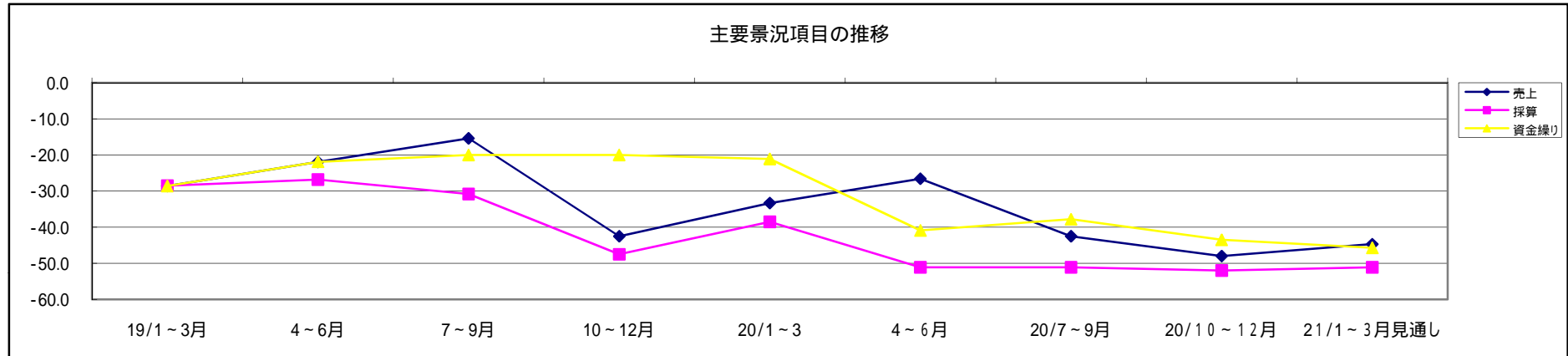


サービス業

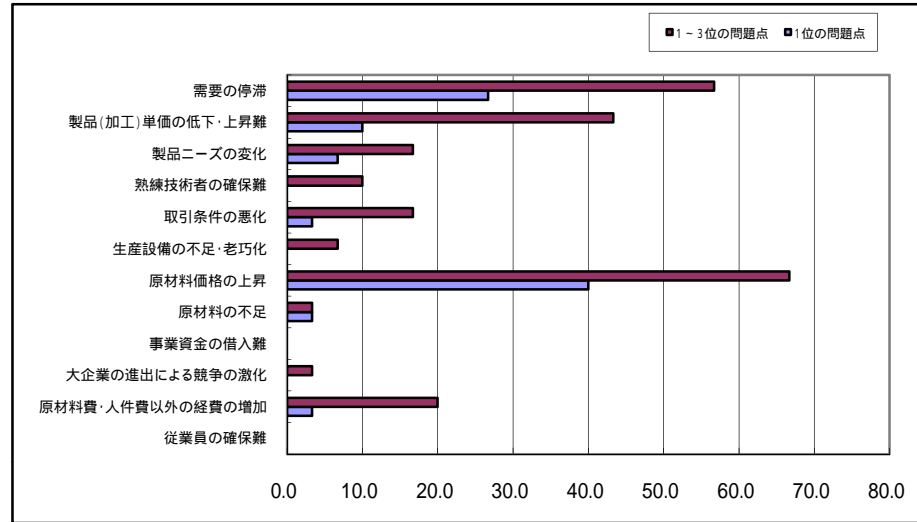
主要景況項目の動向

今期は、売上額で飲食、理・美容業、クリーニング業等で低下、DIは前回調査比5.5ポイント減少 48.0となった。これに連れ、採算・資金繰りも悪化した。

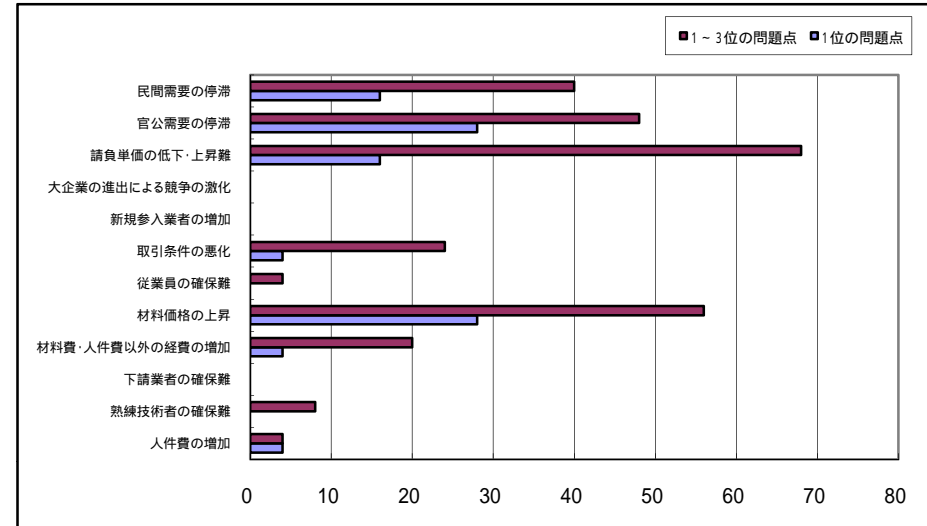
来期は、売上・採算で好転、資金繰りは悪化を予想している。



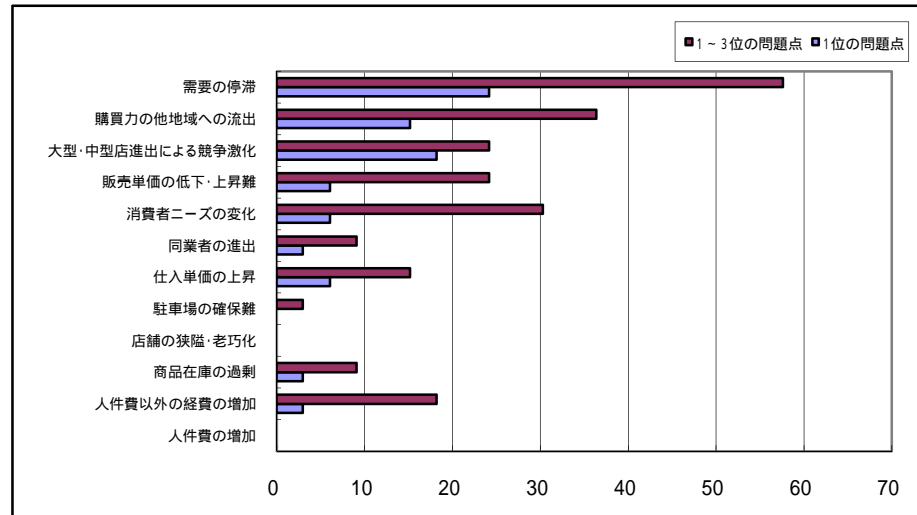
経営上の問題点 製造業



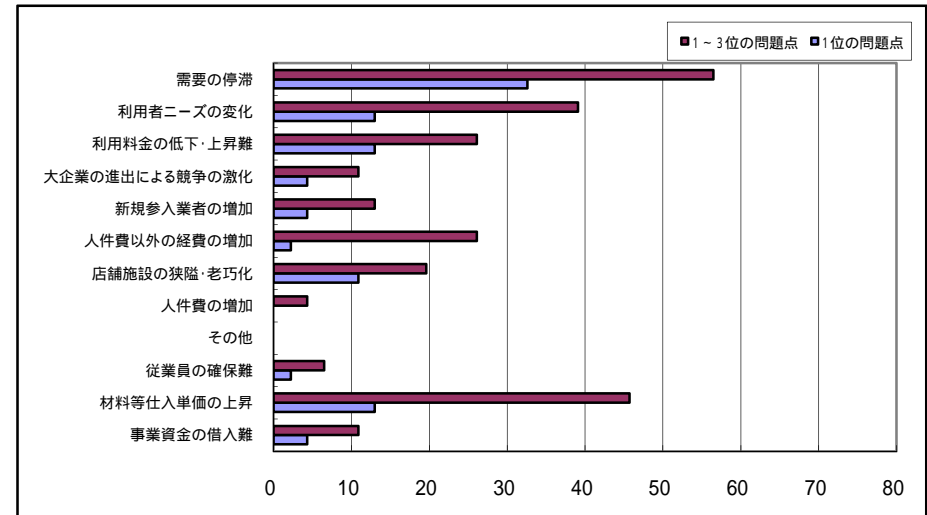
建設業



小売業

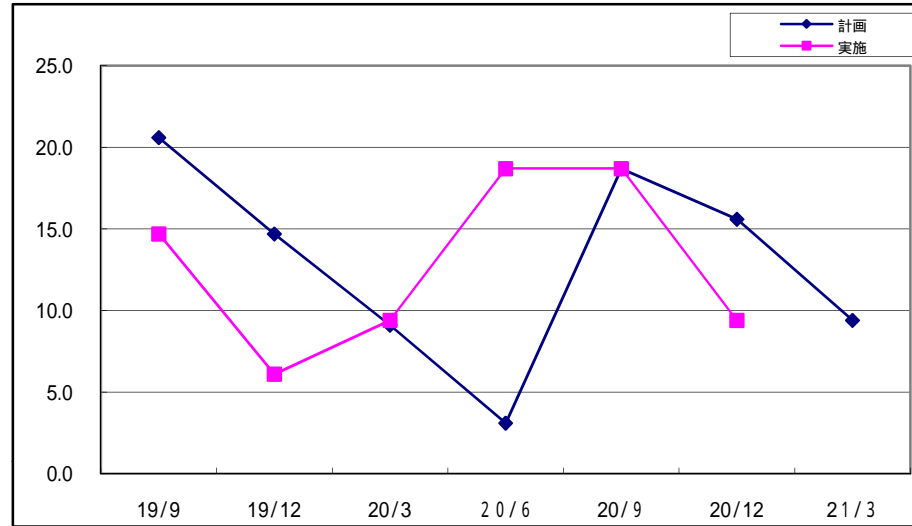


サービス業

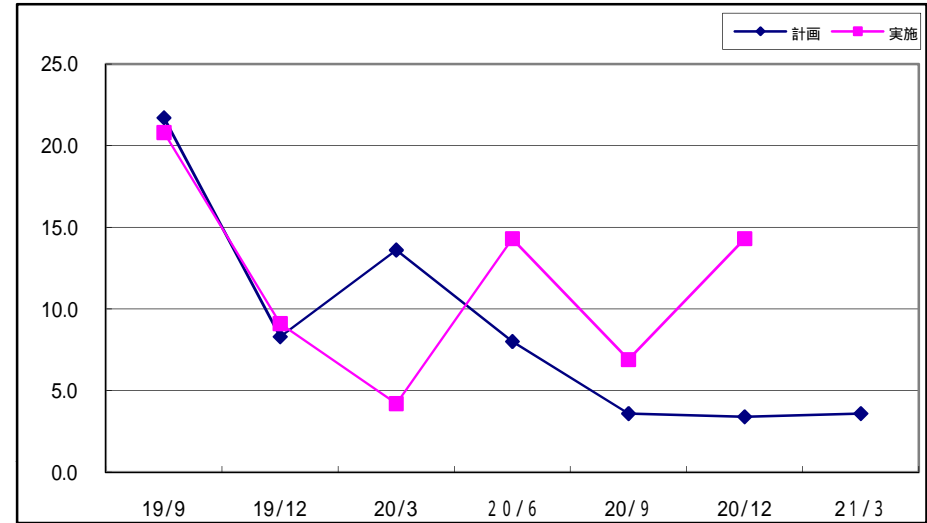


設備投資の計画及び実施状況 製造業

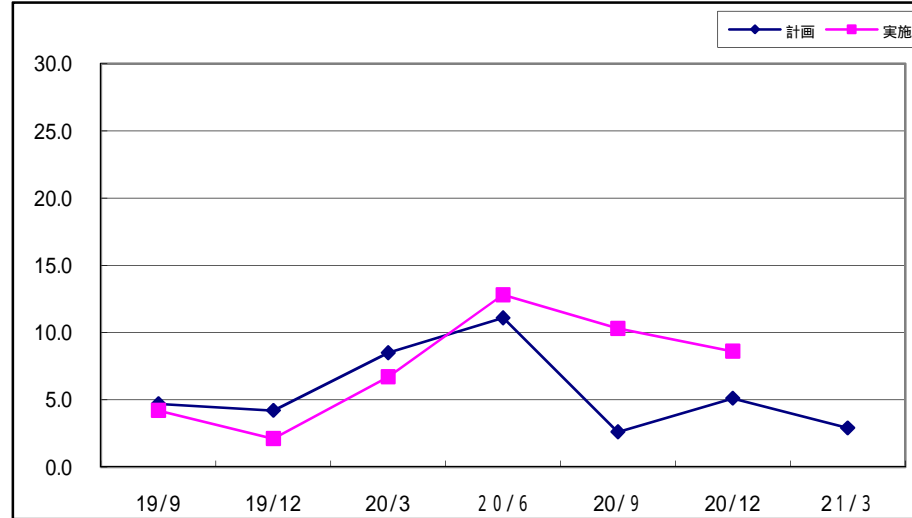
(%)



建設業



小売業



サービス業

