

中 小 企 業 景 況 情 報

(平成20年4月～6月期実績、平成20年6～9月期見通し)

- 調査時点 平成20年6月1日
- 対象地区 宇奈月町・大沢野細入・水橋・呉羽・射水市
・中田・小矢部・津沢・福光・井波
- 対象企業 150企業
- 対象業種 製造業32企業・建設業29企業
小売業39企業・サービス業50企業
- 回答企業 150企業 (回答率100,0%)

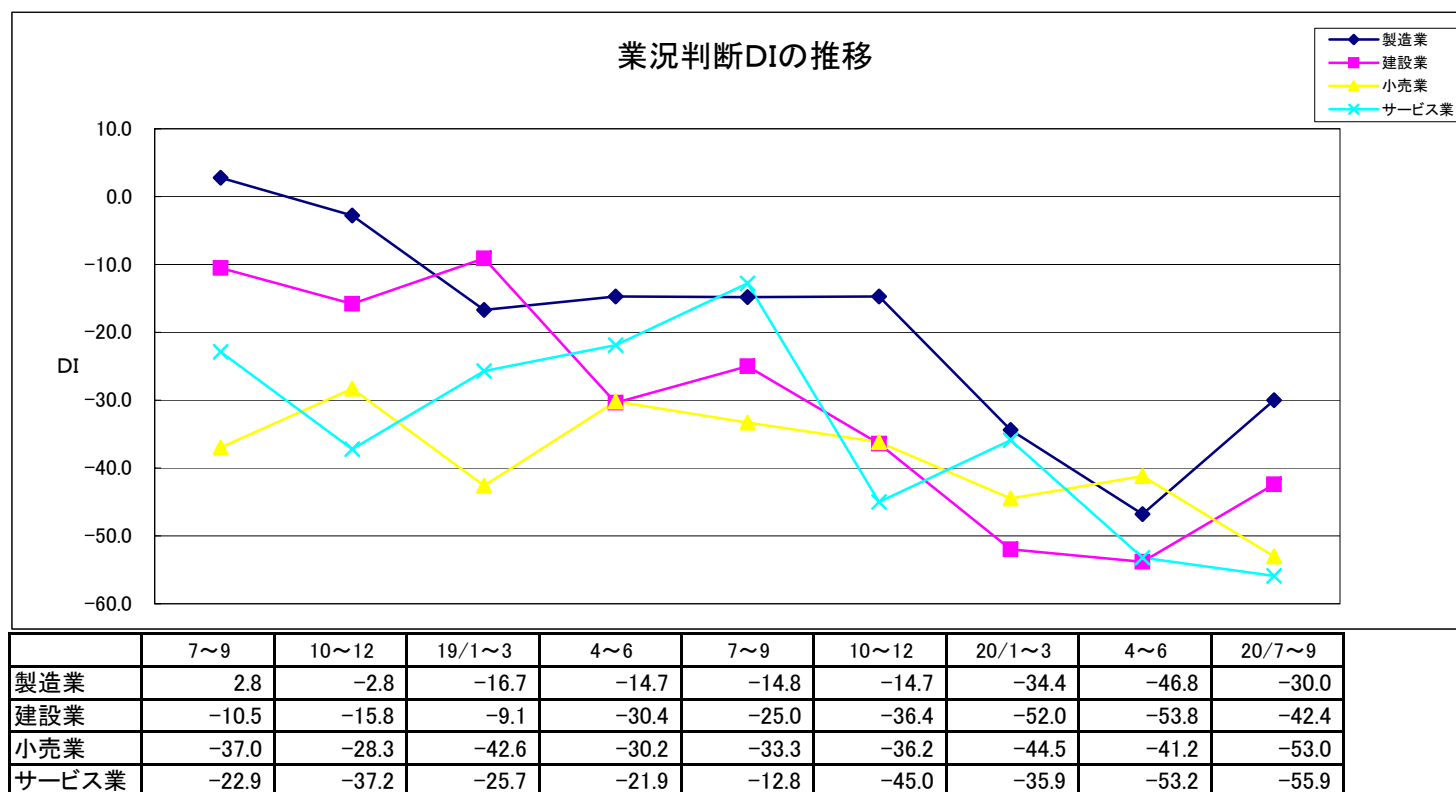
富山県商工会連合会

1. 業況判断D・Iの推移（前年同期比）

〔前期比、小売業はやや好転、その他産業は全て悪化した〕

今期は、前期より小売業△41.2（+3.3ポイント）はやや好転。製造業△46.8（-12.4ポイント）、建設業△53.8（-1.8ポイント）、サービス業△53.2（-17.3ポイント）は悪化した。

来期は、製造業△30.0（+16.8ポイント）、建設業△42.4（+11.4ポイント）で好転、小売業△53.0（-11.8ポイント）、サービス業△55.9（△2.7ポイント）は悪化を予想している。



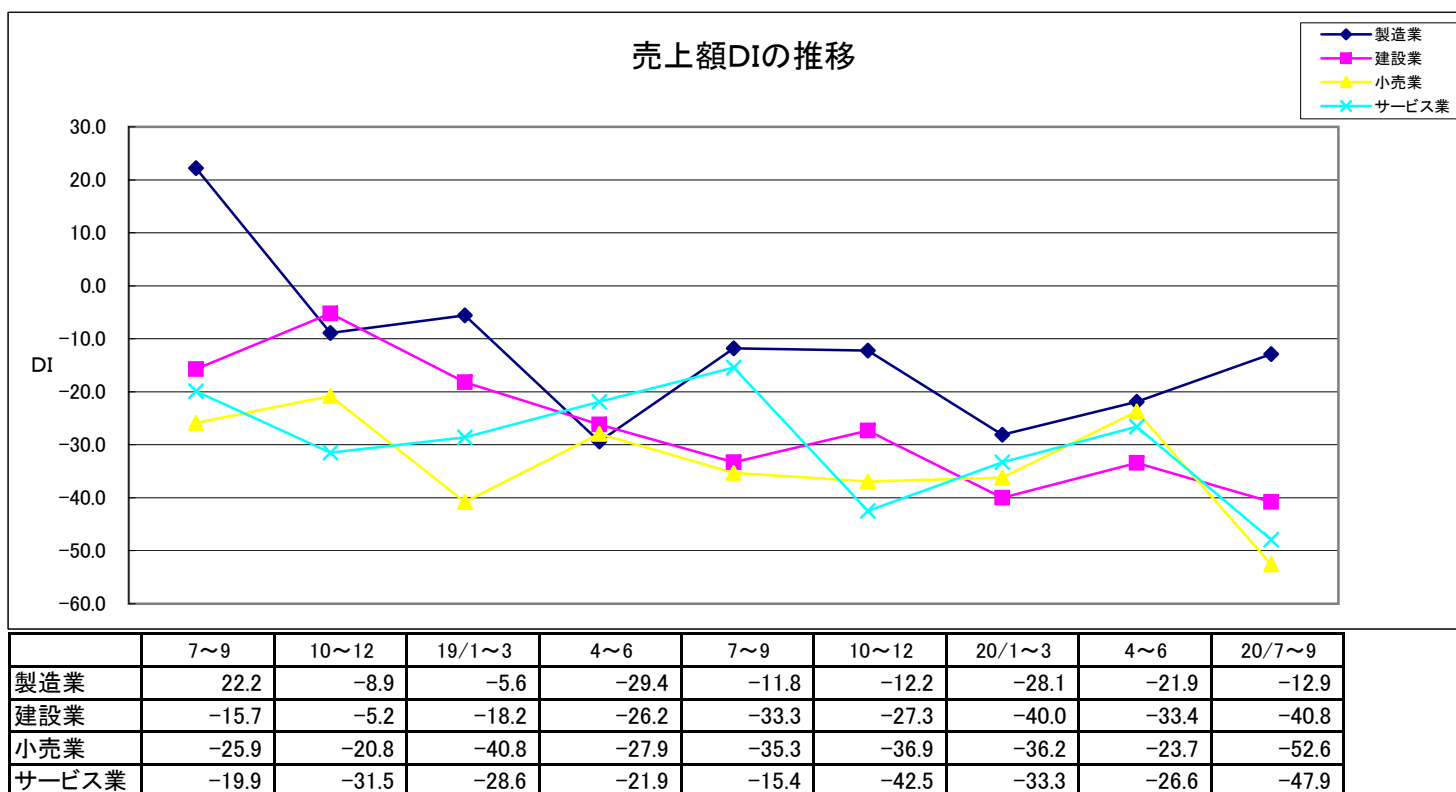
(20/7~9月期は予想)

2. 売上額D・Iの推移（前年同期比）

【製造業・建設業・小売業・サービス業全てで好転した】

今期は、前期より製造業△21.9(+6.2ポイント)、建設業△33.4(+6.6ポイント)、小売業△23.7(+12.5ポイント)、サービス業△26.6(+6.7ポイント)と好転した。

来期は、製造業△12.9(+9.0ポイント)のみ好転を予想。建設業△40.8(-7.4ポイント)、小売業△52.6(-28.9ポイント)、サービス業△47.9(-21.3ポイント)は悪化を予想している。



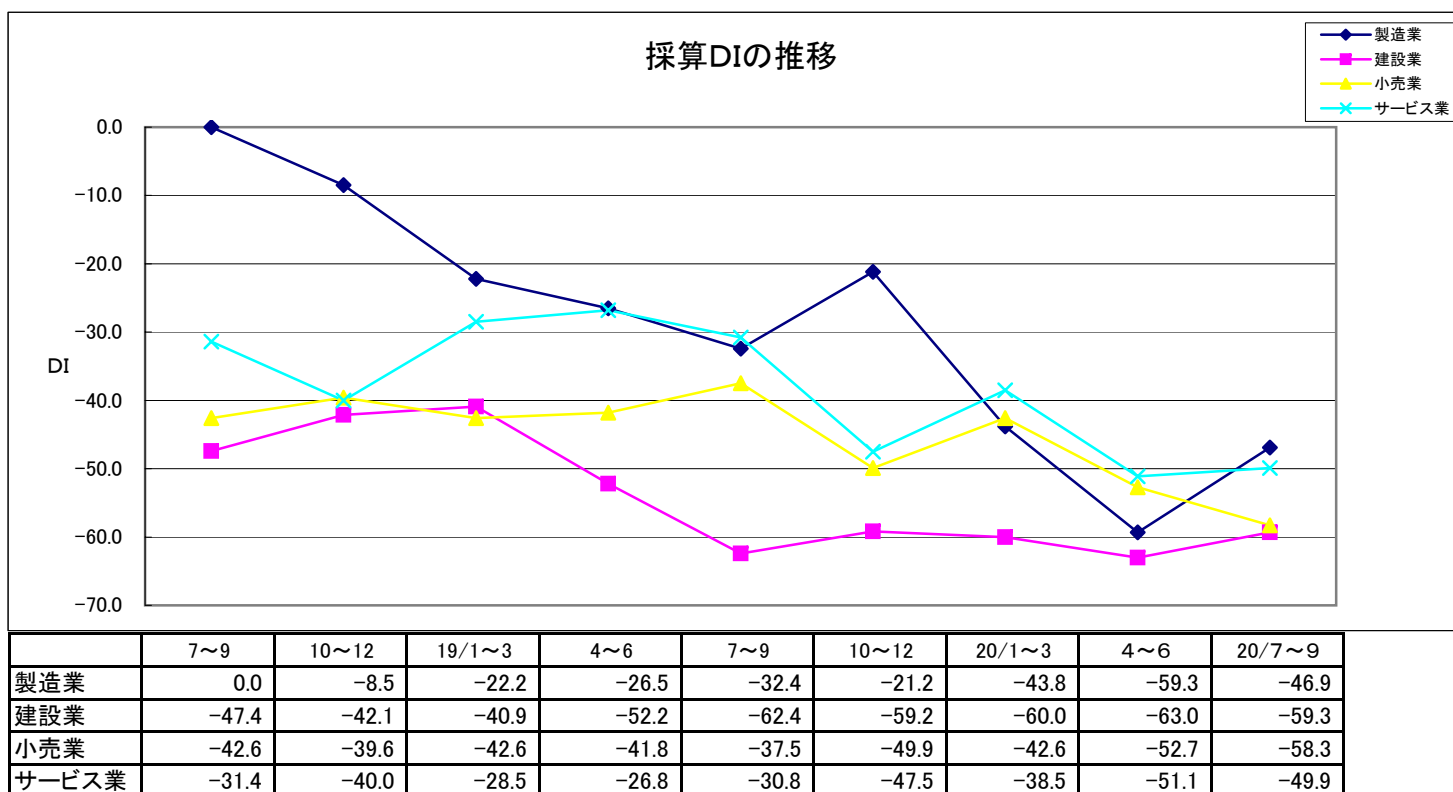
(20/7~9月期は予想)

3. 採算D・Iの推移（前年同期比）

【製造業・建設業・小売業・サービス業全て悪化した】

今期は、前期より製造業△59.3（-15.5ポイント）、建設業△63.0（-3.0ポイント）、小売業△52.7（-10.1ポイント）、サービス業△51.1（-12.6ポイント）全て悪化した。

来期は、製造業△46.9（+12.4ポイント）、建設業△59.3（+3.7ポイント）、サービス業△49.9（+1.2ポイント）で好転を予想。小売業△58.3（-5.6ポイント）は悪化を予想している。



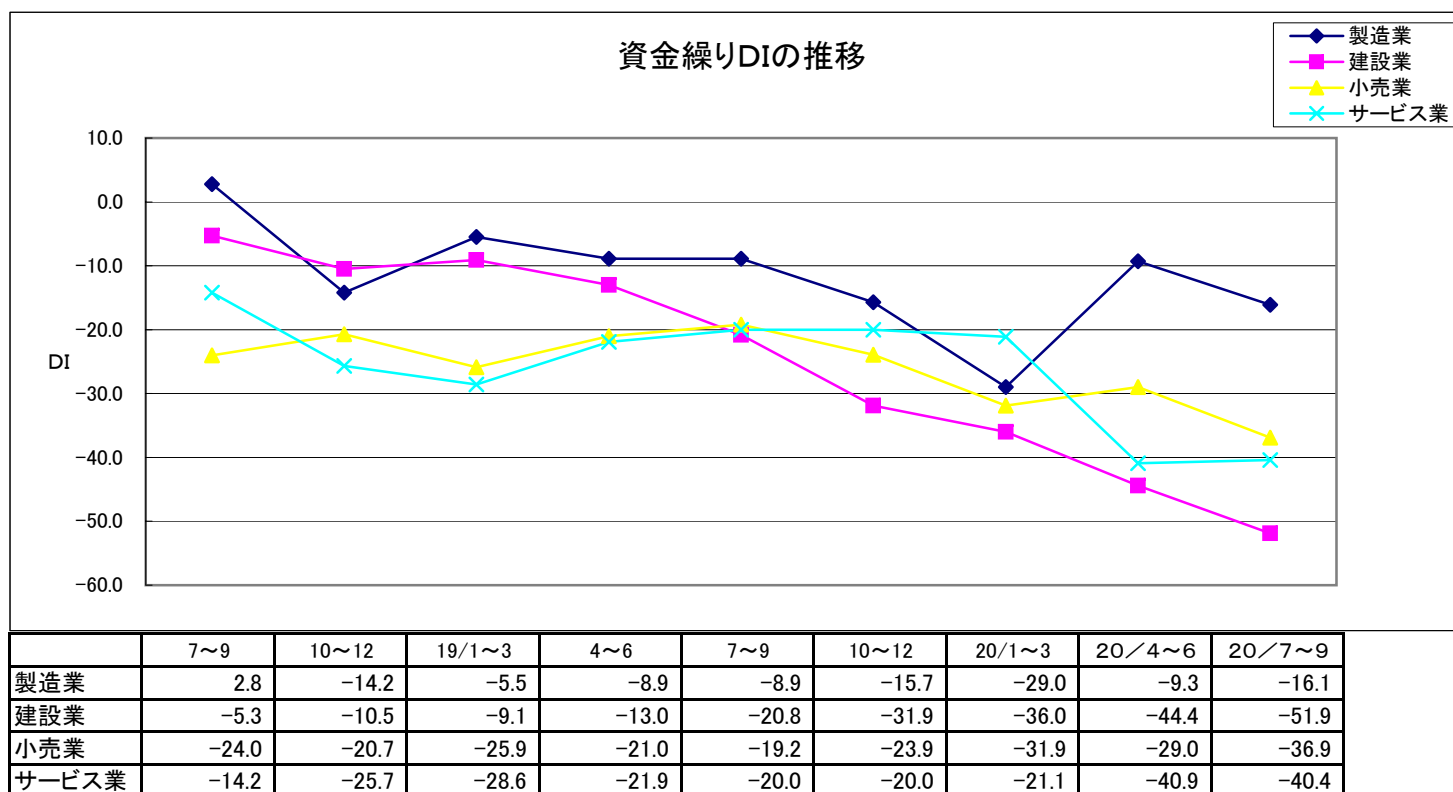
(20/7~9月期は予想)

4. 資金繰りD・Iの推移（前年同期比）

〔製造業・小売業は好転、建設業・サービス業は悪化した〕

今期は、前期より製造業△9.3（+19.7ポイント）、小売業△29.0（+2.9ポイント）で好転。建設業△44.4（-8.4ポイント）・サービス業△40.9（-19.8ポイント）は悪化した。

来期は、サービス業△40.4（+0.5ポイント）は若干の好転。製造業△16.1（-6.8ポイント）、建設業△51.9（-7.5ポイント）、小売業△36.9（-7.9ポイント）が悪化を予想している。



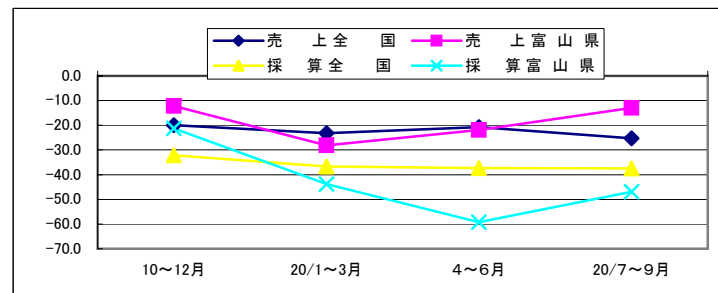
(20/7~9月期は予想)

DI値による全国動向との対比

製造業

項目	地域	10~12月	20/1~3月	4~6月	20/7~9月
売上	全国	-19.9	-23.2	-20.7	-25.3
	富山県	-12.2	-28.1	-21.9	-12.9
採算	全国	-32.1	-36.7	-37.3	-37.4
	富山県	-21.2	-43.8	-59.3	-46.9
資金繰り	全国	-19.6	-22.2	-22.5	-24.3
	富山県	-15.7	-29.0	-9.3	-16.1

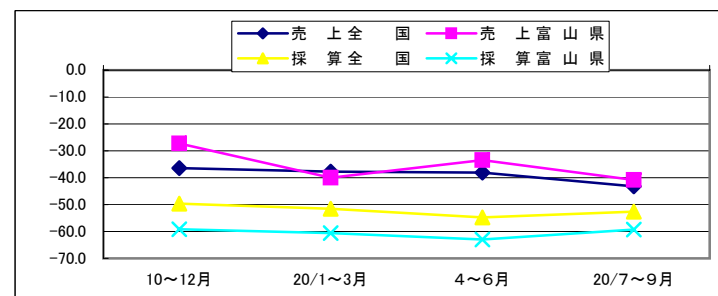
全国は、売上で好転。・採算・資金繰りは悪化した。
 来期は売上・資金繰り・採算の悪化を予想している。
 本県は売上・資金繰りは好転、採算は悪化した。
 来期は、売上・採算で好転を予想、資金繰りは悪化を予想している。
 全国との比較では、今期本県は資金繰りが上回り、売上、採算は下回った。



建設業

項目	地域	10~12月	20/1~3月	4~6月	20/7~9月
売上	全国	-36.4	-37.7	-38.1	-43.2
	富山県	-27.3	-40.0	-33.4	-40.8
採算	全国	-49.6	-51.6	-54.8	-52.6
	富山県	-59.2	-60.6	-63.0	-59.3
資金繰り	全国	-31.8	-33.6	-31.9	-39.1
	富山県	-31.9	-36.0	-44.4	-51.9

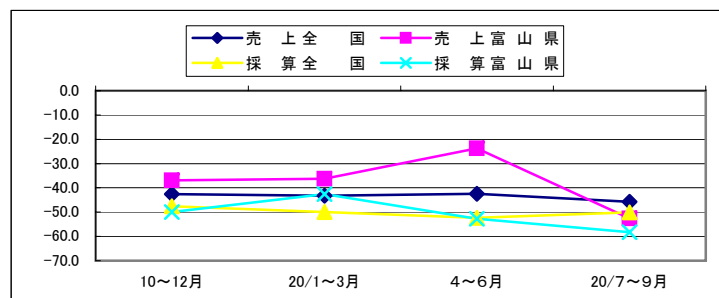
全国は、資金繰りは好転し、売上、採算が悪化した。
 来期は、採算で好転を予想、売上、資金繰りは悪化を予想している。
 本県は、売上は好転、採算、資金繰りは悪化した。
 来期は、採算で好転を予想、売上、資金繰りは悪化を予想している。
 全国との比較では、今期本県は売上は上回ったが採算・資金繰りは下回った。



小 売 業

項 目	地 域	10～12月	20/1～3月	4～6月	20/7～9月
売 上	全 国	-42.6	-43.3	-42.5	-45.8
	富 山 県	-36.9	-36.2	-23.7	-52.6
採 算	全 国	-47.6	-50.0	-52.3	-50.1
	富 山 県	-49.9	-42.6	-52.7	-58.3
資金繰り	全 国	-32.1	-35.2	-35.1	-36.8
	富 山 県	-23.9	-31.9	-29.0	-36.9

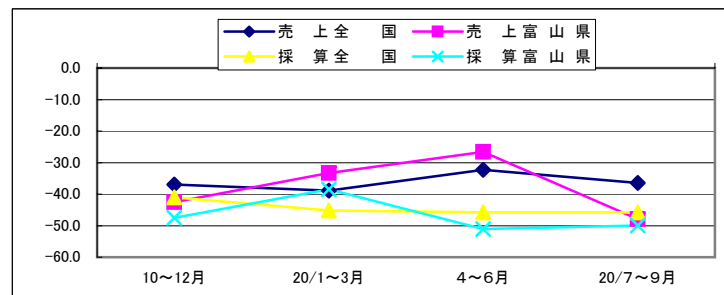
全国は、売上・資金繰りで好転したが採算は悪化した。
 来期は、採算の好転、売上、資金繰りの悪化を予想している。
 本県は、売上・資金繰りで好転、採算は悪化した。
 来期は、売上・採算・資金繰りの悪化を予想している。
 全国との比較では、今期本県は、売上・資金繰りは上回ったが、
 採算は若干下回った。



サービス業

項 目	地 域	10～12月	20/1～3月	4～6月	20/7～9月
売 上	全 国	-37.0	-38.9	-32.3	-36.4
	富 山 県	-42.5	-33.3	-26.6	-47.9
採 算	全 国	-41.0	-45.2	-45.8	-45.8
	富 山 県	-47.5	-38.5	-51.1	-49.9
資金繰り	全 国	-27.0	-29.6	-26.4	-29.2
	富 山 県	-20.0	-21.1	-40.9	-40.4

全国では、売上・資金繰りが好転したが、採算で悪化した。
 来期は採算の横這い、売上、資金繰りの悪化を予想している。
 本県は、売上が好転、採算・資金繰りが悪化した。
 来期は、採算・資金繰りの好転、売上の悪化を予想している。
 全国との比較では、今期本県は、売上は上回り、採算・資金繰りが
 下回った。

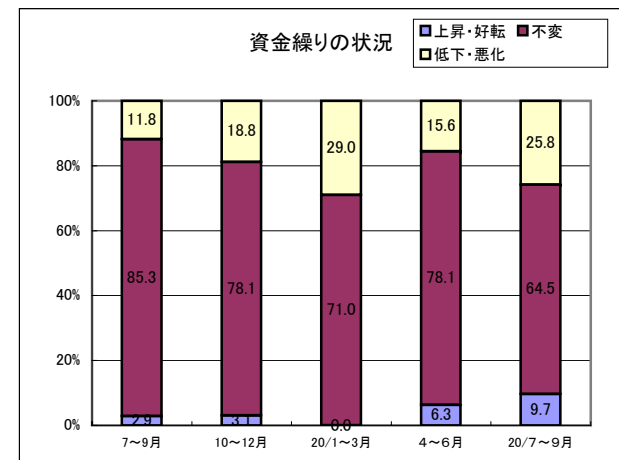
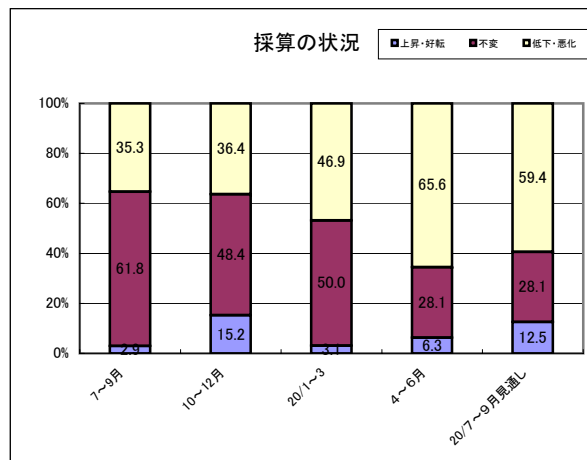
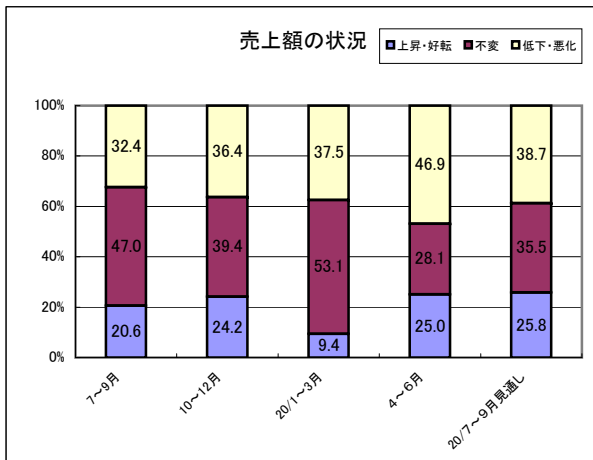
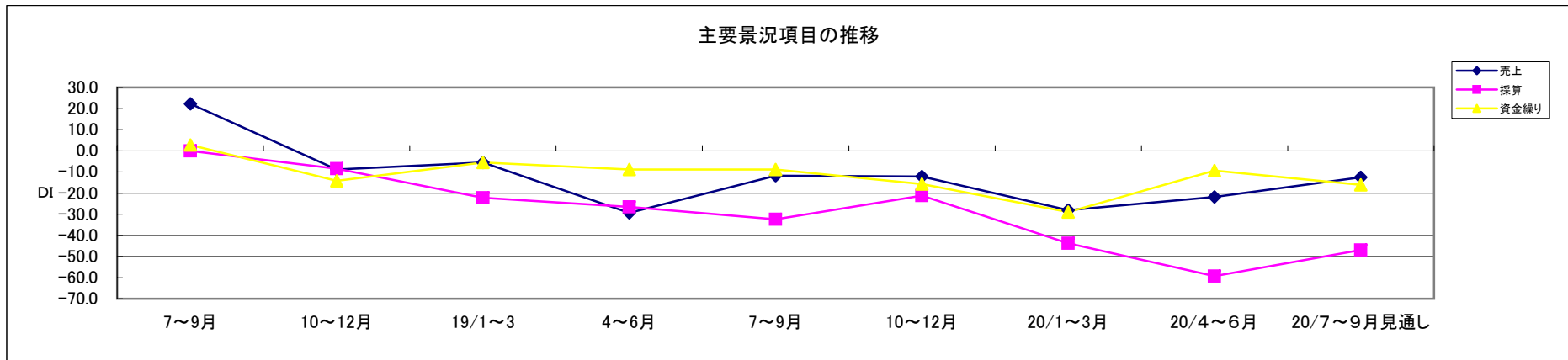


製造業

主要景況項目の動向

今期は、売上額が食料品製造、金属製品製造等で低下したが、一般機械器具、医薬品製造等が上昇した為、DIは前回調査比6.2ポイント上昇し△21.9となった。一方、採算は原材料の上昇から低下したが、資金繰りは好転した。

来期は、売上額・採算で好転、資金繰りでは悪化を予想している。

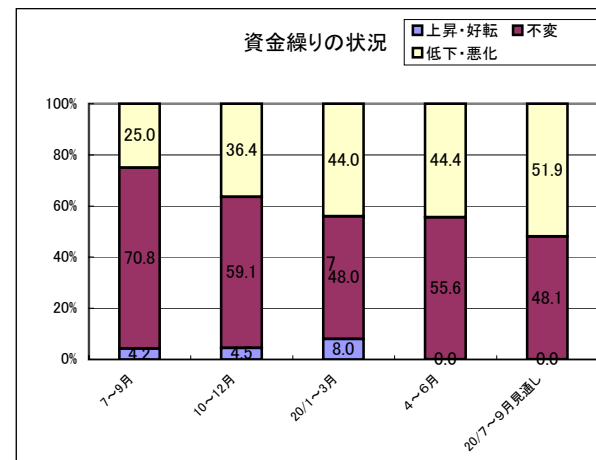
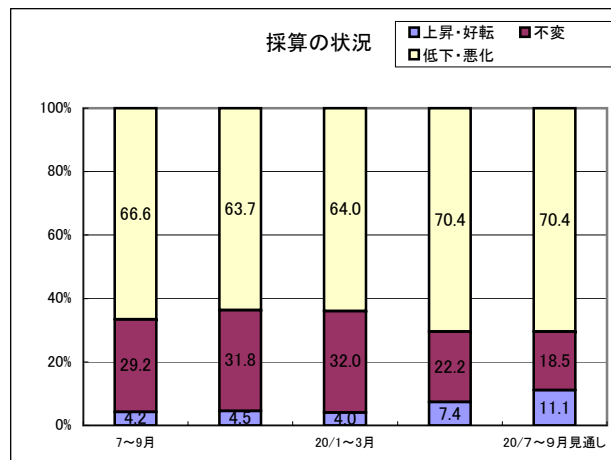
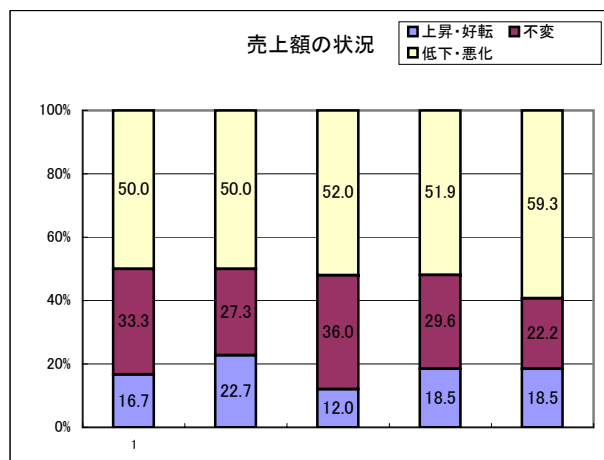
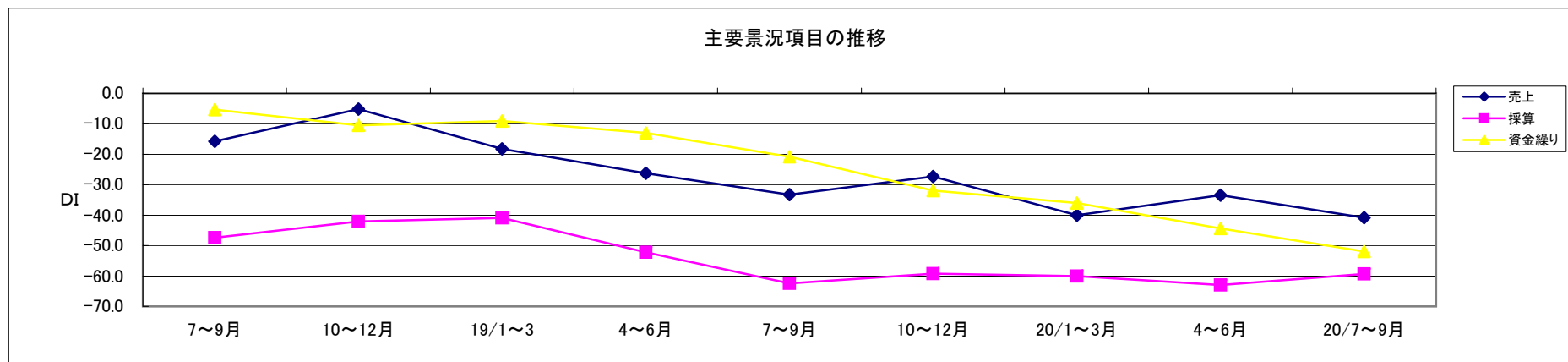


建設業

主要景況項目の動向

今期は、売上額が土木工事、板金工事等で低下したが、木造建築工事等で上昇した為、DIは前回調査比6.6ポイント上昇し△33.4となったものの、採算・資金繰りは悪化となった。

来期は、採算で好転、売上額・資金繰りの悪化を予想している。



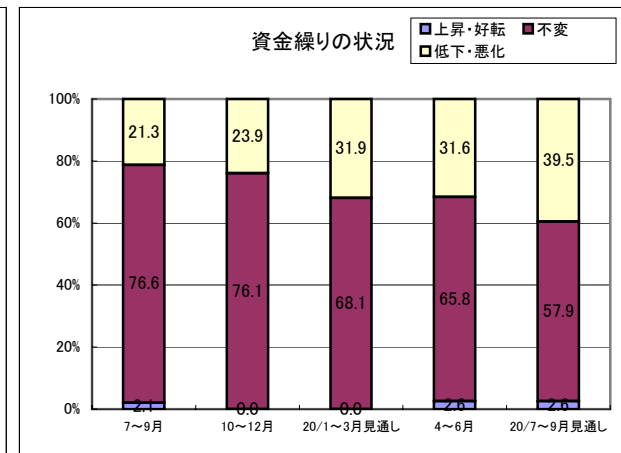
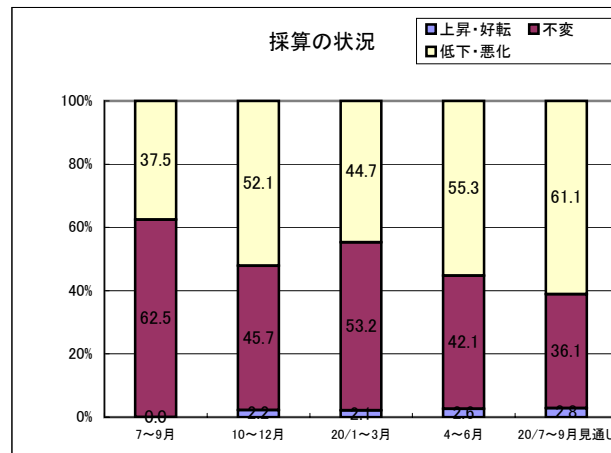
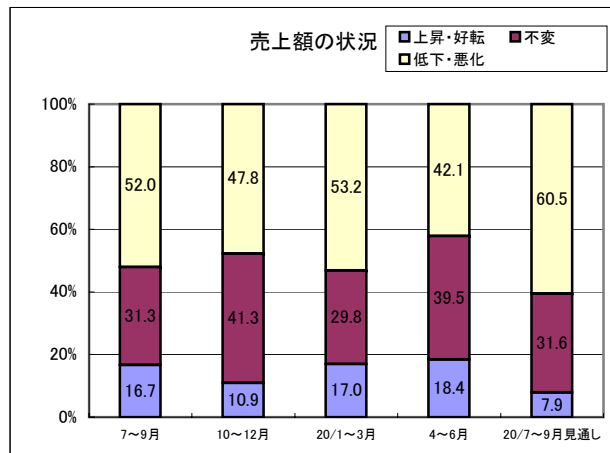
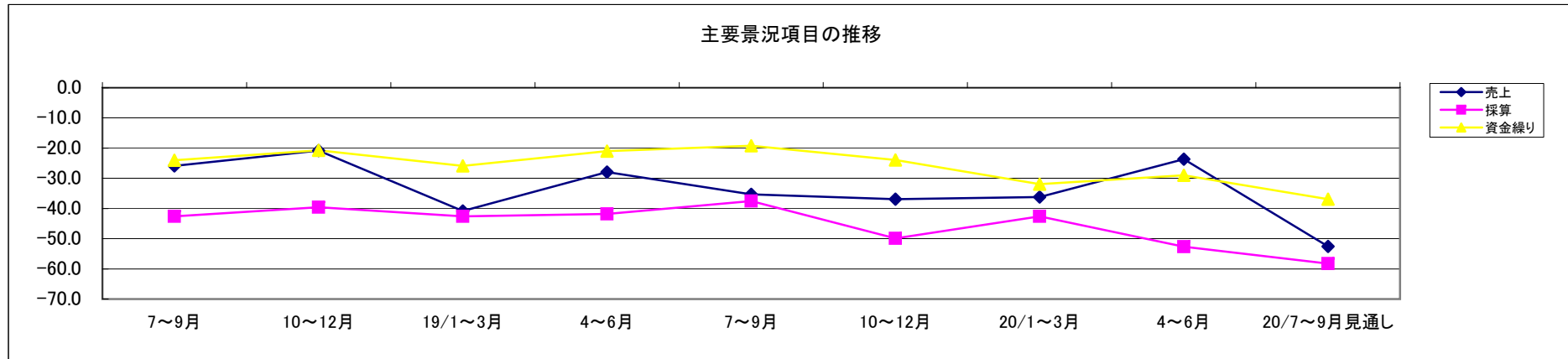
小 売 業

主要景況項目の動向

今期は、売上額は食料品、衣料品等で低下したが燃料、薬局等が上昇した為、DIは前回調査比12.5ポイント上昇し△23.7となった。

これに連れ資金繰りは好転したが、採算は悪化した。

来期は、売上額・採算・資金繰り全ての悪化を予想している。

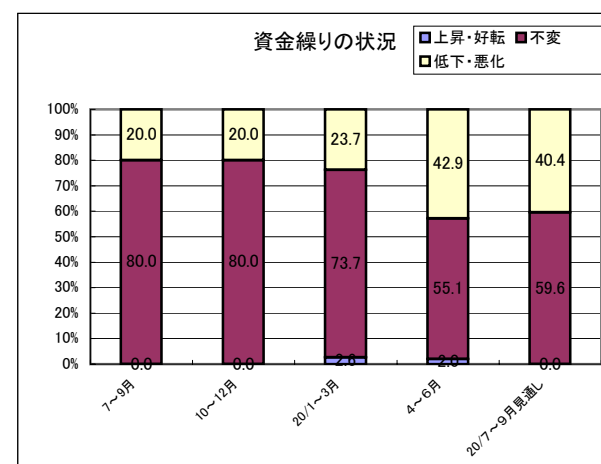
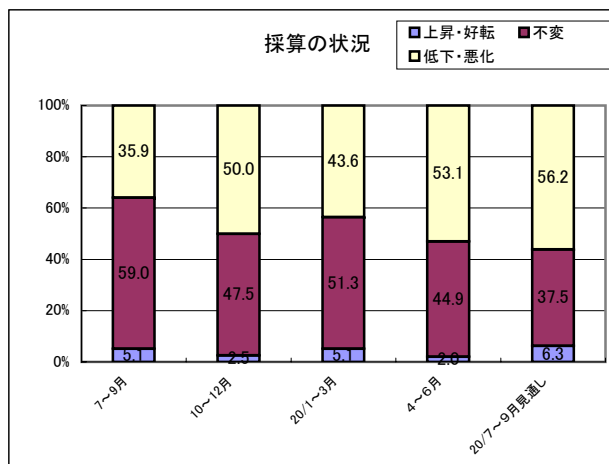
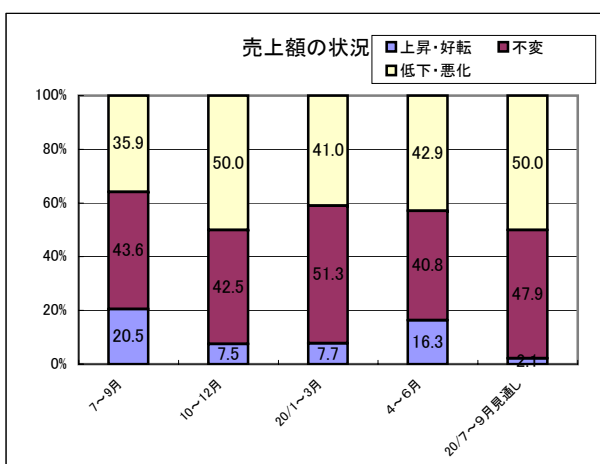
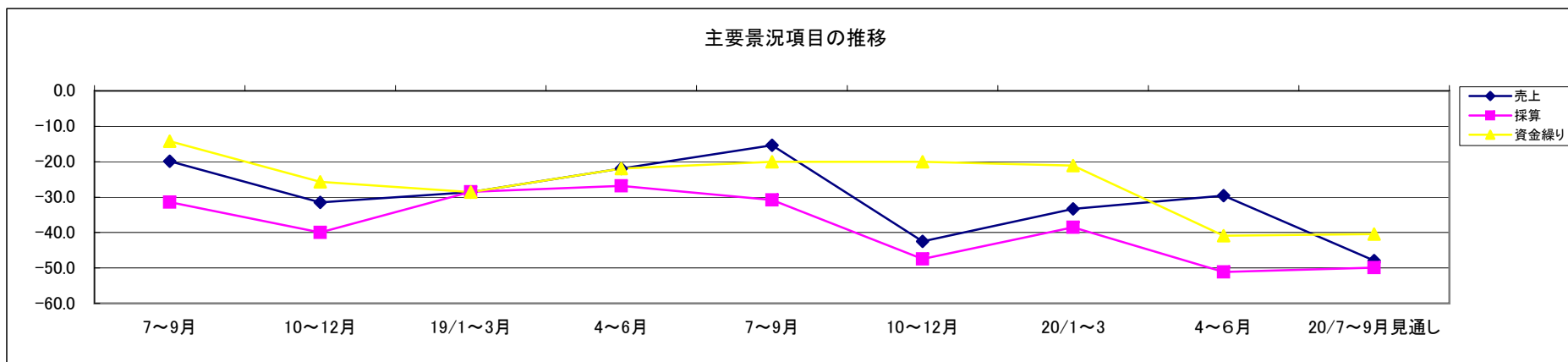


サービス業

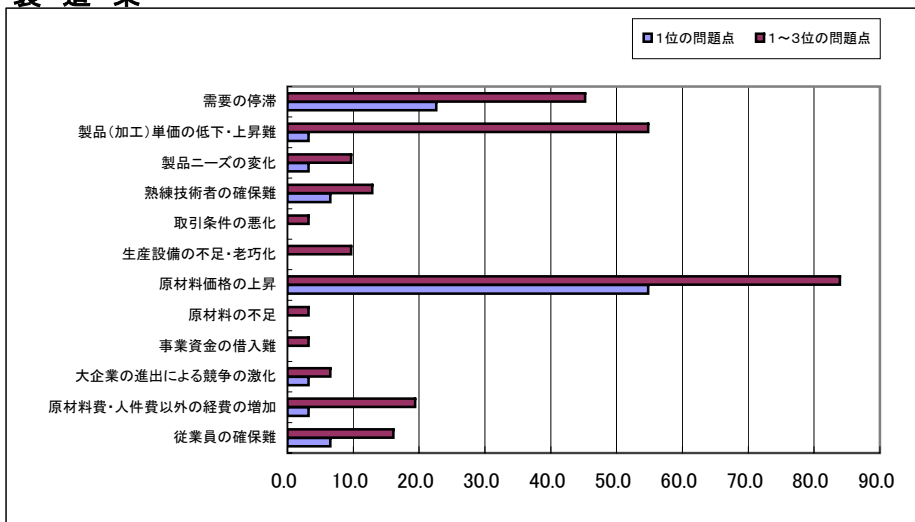
主要景況項目の動向

今期は、売上額で理・美容業、旅館、飲食業等で低下したが、クリーニング、介護、貸切旅客自動車運送業等が増加、DIは前回調査比6.7ポイント上昇△26.6となった。これに連れ売上は好転したが、採算・資金繰りは悪化した。

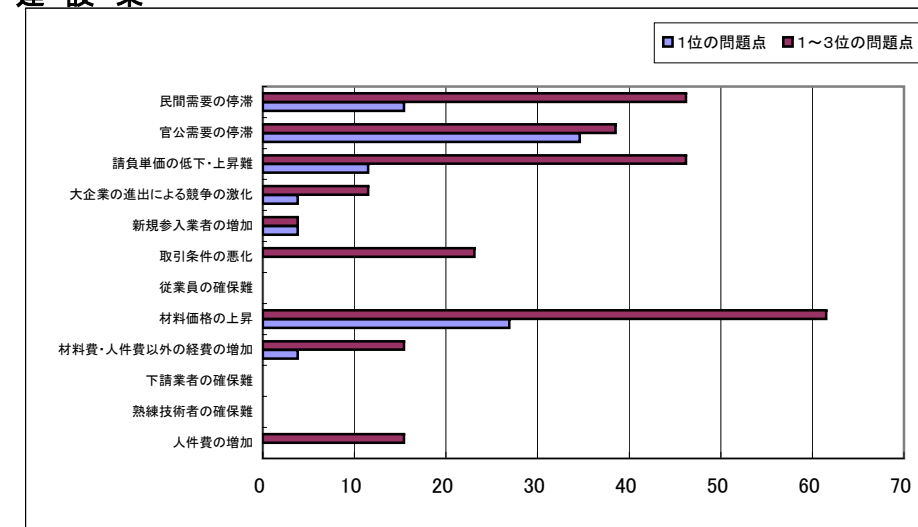
来期は、採算・資金繰りはほぼ横ばい、売上は減少を予想している。



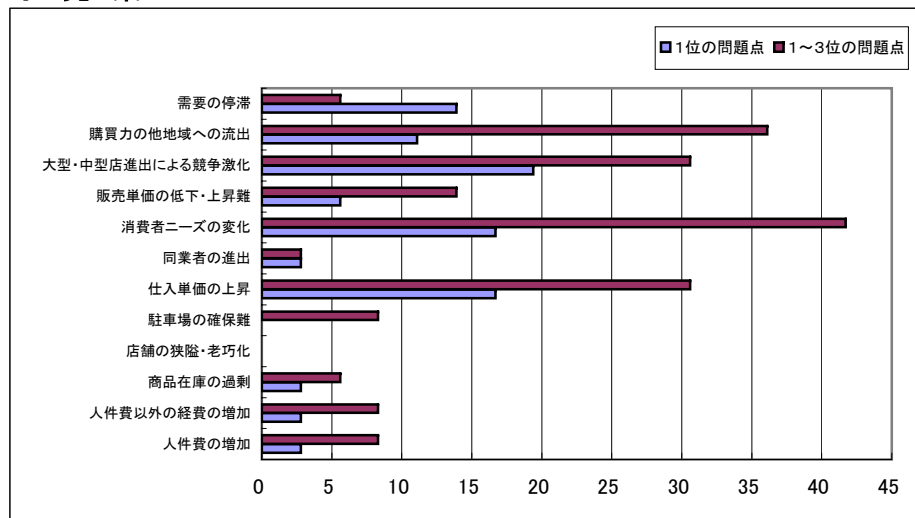
経営上の問題点 製造業



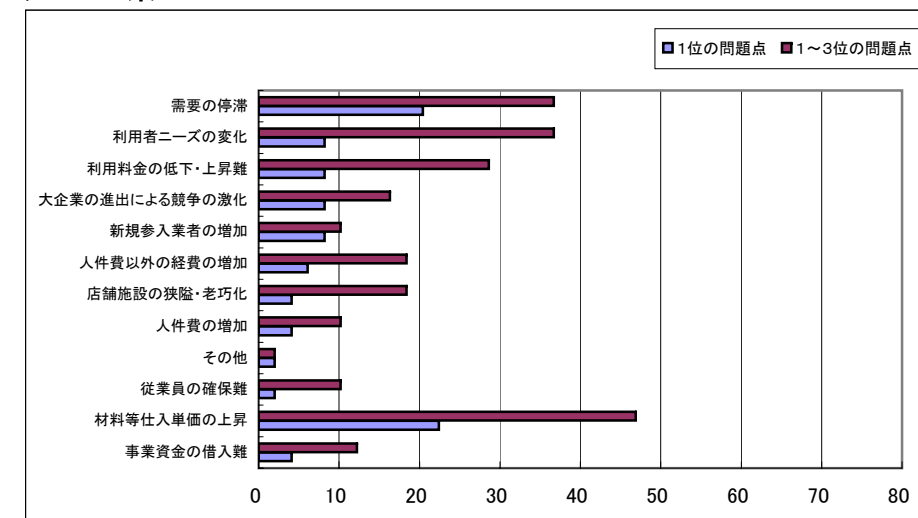
建設業



小売業

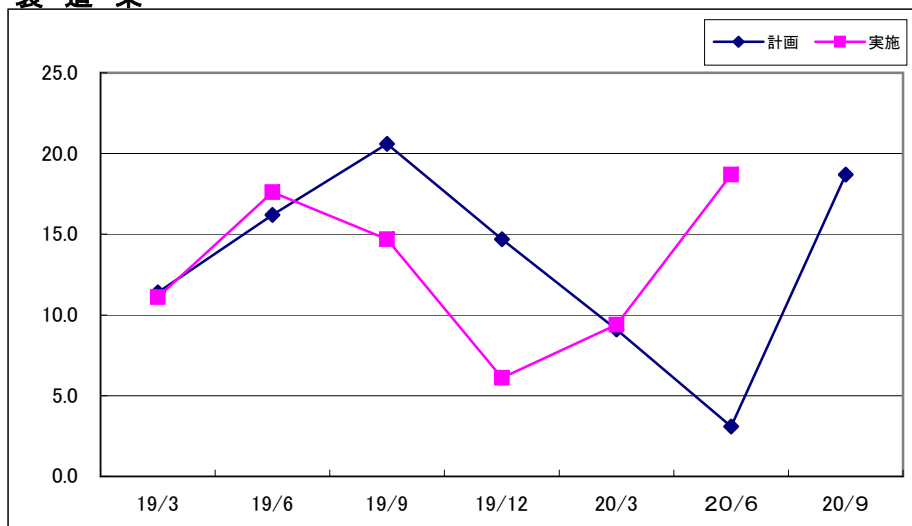


サービス業

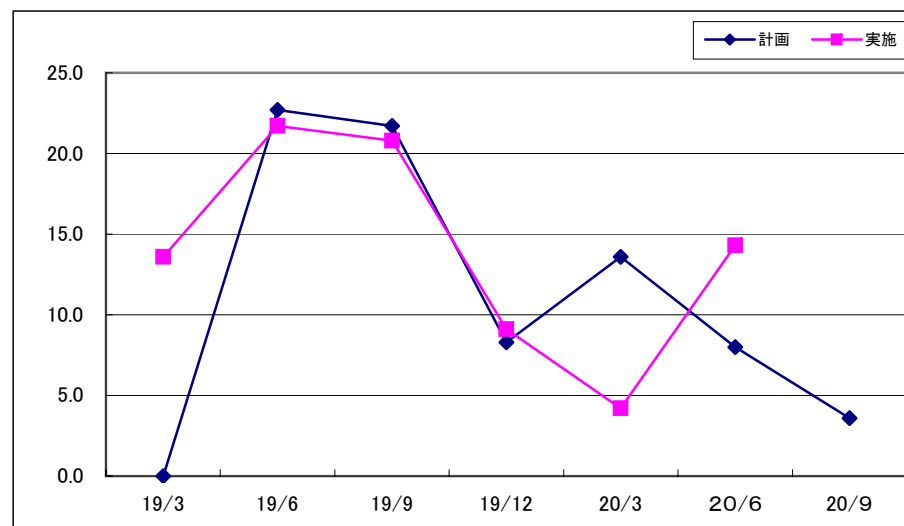


設備投資の計画及び実施状況
製造業

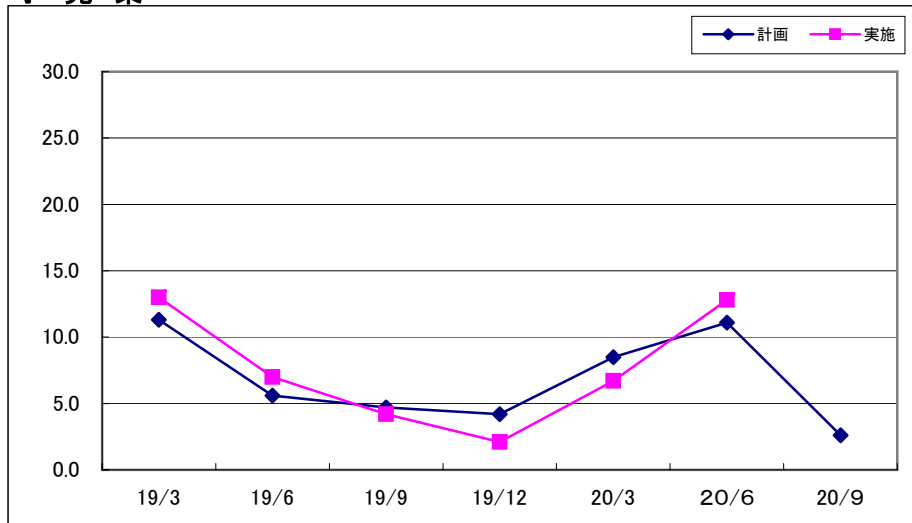
(%)



建設業



小売業



サービス業

