

中 小 企 業 景 況 情 報

(平成21年7月～9月期実績、平成21年10月～12月期見通し)

調査時点	平成21年9月1日
対象地区	宇奈月町・南砺市・富山市南・庄川町・射水市 ・富山市北・小矢部・津 沢・高岡市商工会
対象企業	150企業
対象業種	製造業32企業・建設業29企業 小売業39企業・サービス業50企業
回答企業	143企業(回答率95.3%)

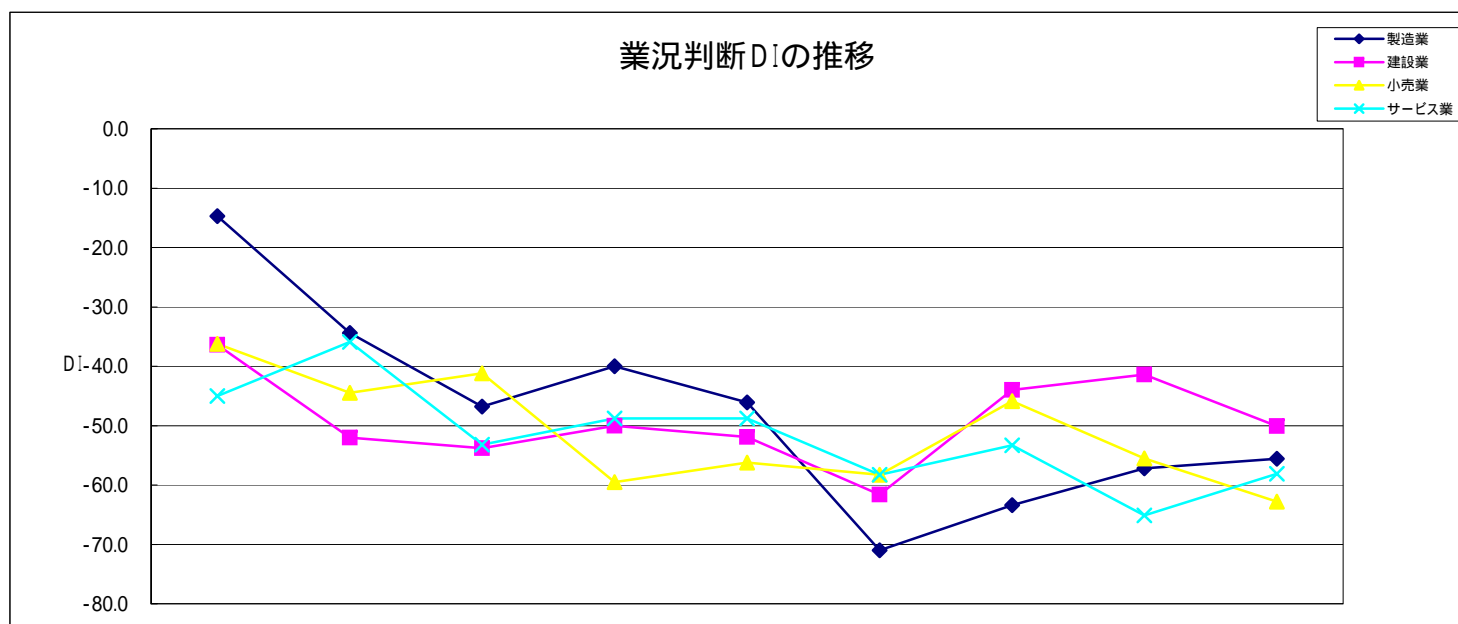
富山県商工会連合会

1. 業況判断D・Iの推移（前年同期比）

〔前期比、製造業・建設業で好転、・小売業・サ-ビス業は悪化した〕

今期は、前期より製造業 57.2 (+6.2ポイント)、建設業 41.4 (+2.6ポイント)は好転、小売業 55.5 (-9.6ポイント)、サ-ビス業 65.1 (-11.8ポイント)は悪化した。

来期は、製造業 55.6 (+1.6ポイント)、サ-ビス業 58.1 (+7.0ポイント)で好転、建設業 50.1 (-8.7ポイント)、小売業、62.8 (-7.3ポイント)は悪化を予想している。



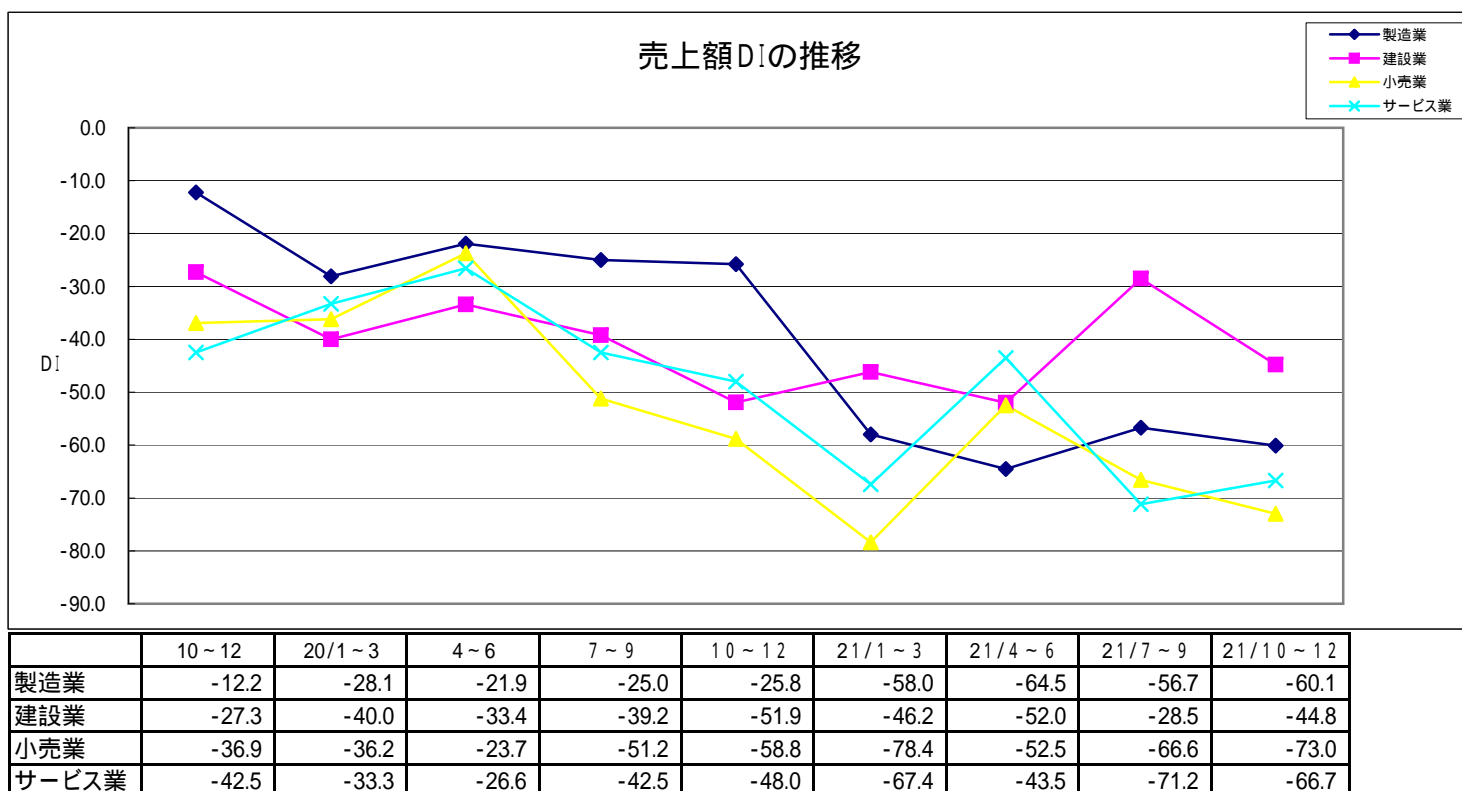
(21/10~12月期は予想)

2. 売上額D・Iの推移（前年同期比）

〔前期比、製造業、建設業は好転、小売業、サ-ビス業は悪化した〕

今期は、前期より製造業 56.7(+7.8ポイント)、建設業 28.5(+23.5ポイント)は好転、小売業 66.6(-14.1ポイント)、サ-ビス業 71.2(-27.7ポイント)は悪化した。

来期は、サ-ビス業 66.7(+4.5ポイント)で好転、製造業 60.1(-3.4ポイント)、建設業 44.8(-16.3ポイント)、小売業 73.0(-4.5ポイント)は悪化を予想している。



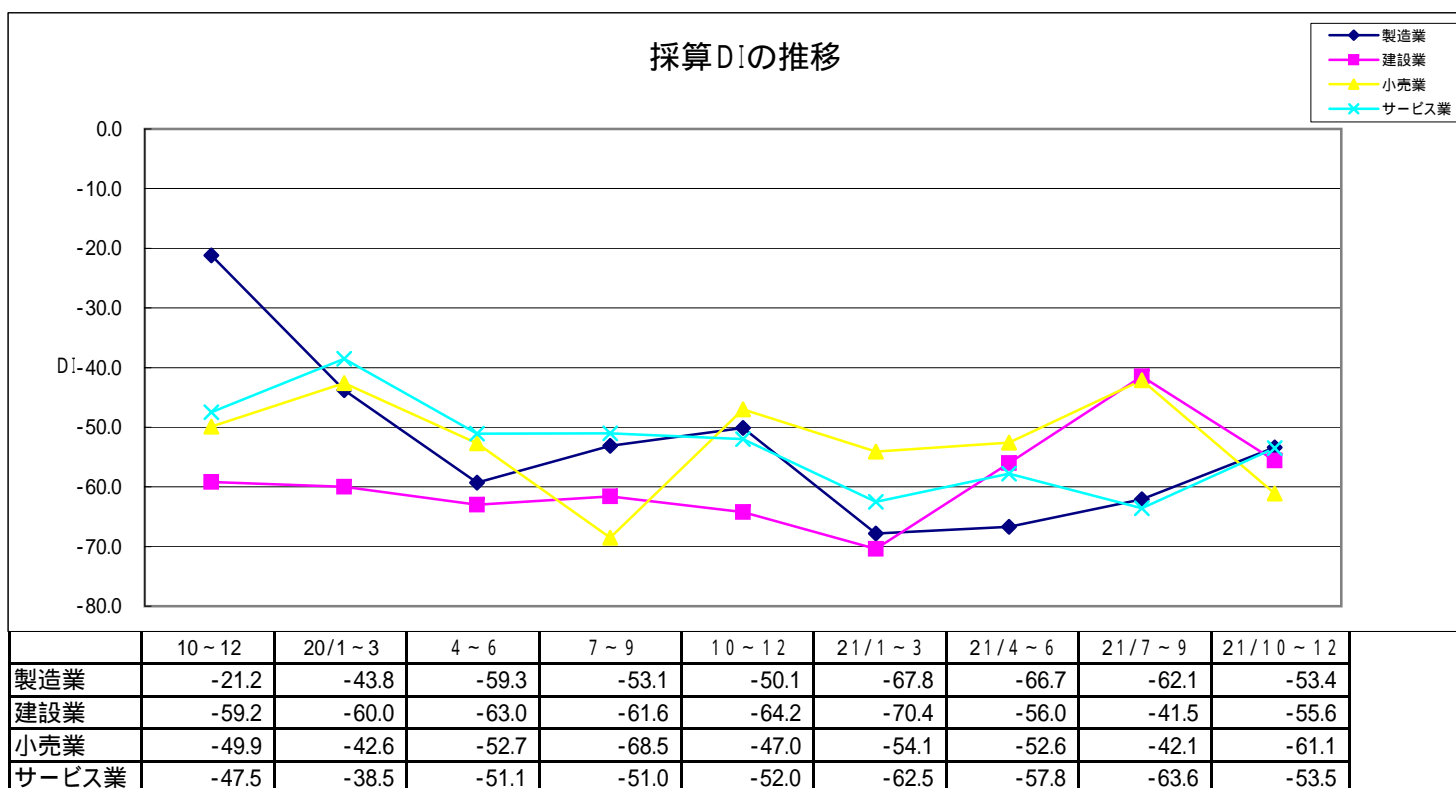
(21/10~12月期は予想)

3. 採算D・Iの推移（前年同期比）

〔前期比、製造業・建設業・小売業で好転、サービス業は悪化した〕

今期は、前期より製造業 62.1(+4.6ポイント)、建設業 41.5(+14.5ポイント)、小売業 42.1(+10.5ポイント)は好転、サービス業 63.6(-5.8ポイント)は悪化した。

来期は、製造業 53.4(+8.7ポイント)、サービス業 53.5(+10.1ポイント)で好転を予想、建設業 55.6(-14.1ポイント)、小売業 61.1(-19.0ポイント)は悪化を予想している。



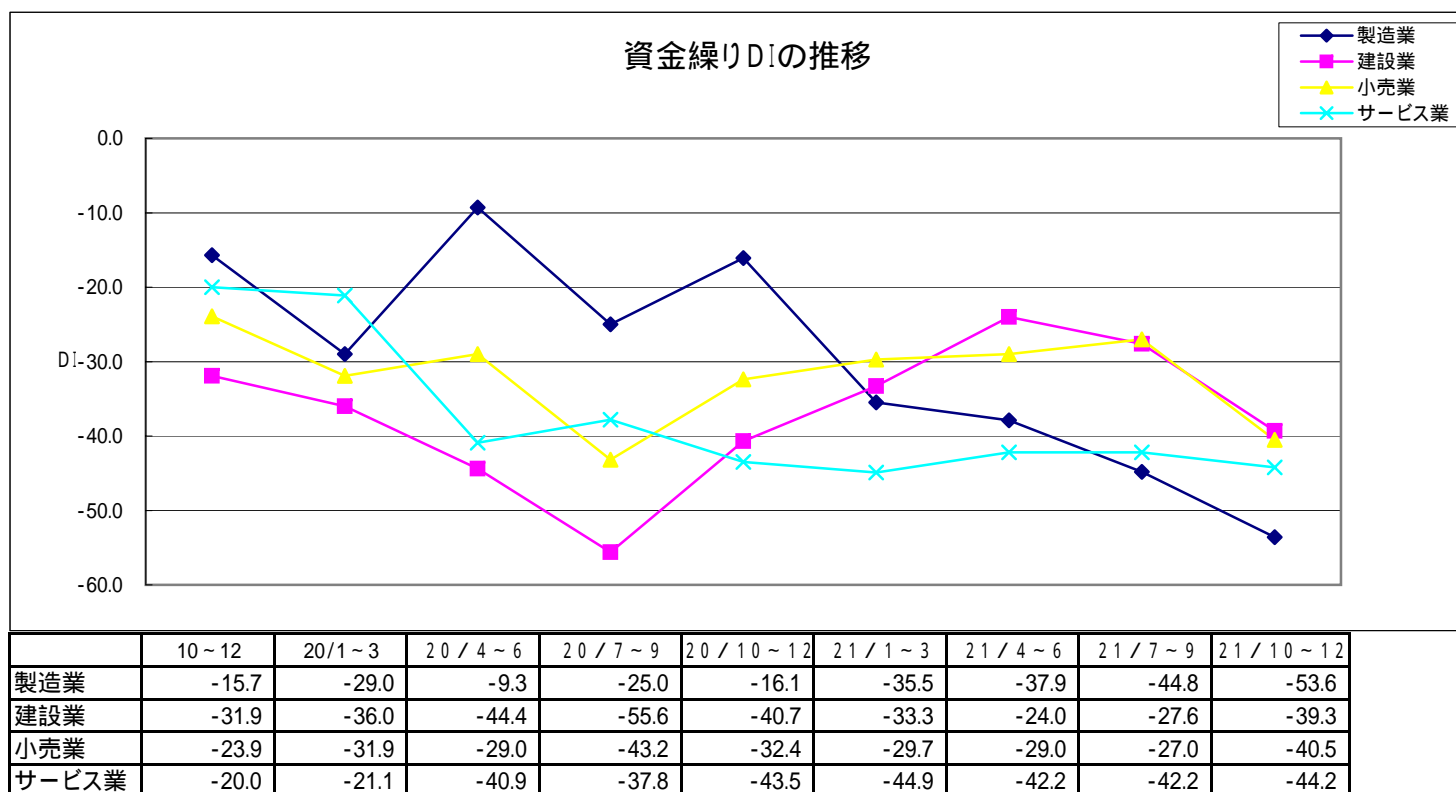
(21/10~12月期は予想)

4. 資金繰りD・Iの推移（前年同期比）

〔前期比、小売業は好転、サービス業は横這い、製造業・建設業は悪化した〕

今期は、前期より小売業 27.0 (+2.0ポイント) は好転、サービス業 42.2 は横這い、製造業 44.8 (-6.9ポイント)、建設業 27.6 (-3.6ポイント) は悪化した。

来期は、製造業 53.6 (-8.8ポイント)、建設業 39.3 (-11.7ポイント)、小売業 40.5 (-13.5ポイント)、サービス業 44.2 (-2.0ポイント) と全てで悪化を予想している。



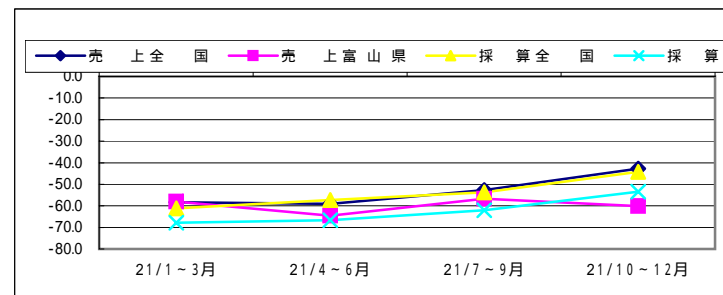
(21/10~12月期は予想)

DI値による全国動向との対比

製造業

項目	地域	21/1～3月	21/4～6月	21/7～9月	21/10～12月
売上	全国	-58.4	-59.0	-52.7	-42.7
	富山県	-58.0	-64.5	-56.7	-60.1
採算	全国	-61.2	-57.3	-53.7	-44.3
	富山県	-67.8	-66.7	-62.1	-53.4
資金繰り	全国	-45.7	-46.0	-43.5	-37.9
	富山県	-35.5	-37.9	-44.8	-53.6

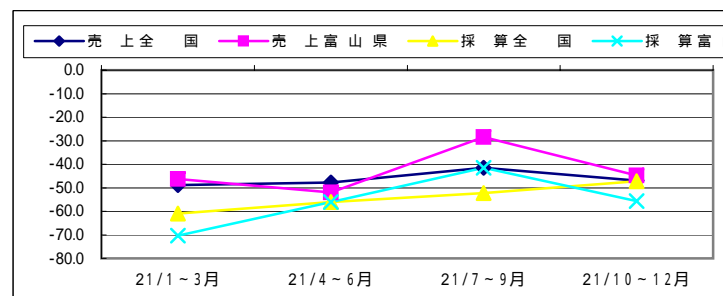
全国は、売上・採算・資金繰り全てで好転した。
 来期も、売上・採算・資金繰り全てで好転を予想している。
 本県は、売上・採算で好転、資金繰りは悪化した。
 来期は、採算で好転、売上・資金繰りは悪化を予想している。
 全国との比較では、今期本県は売上・採算・資金繰り全てで下回った。



建設業

項目	地域	21/1～3月	21/4～6月	21/7～9月	21/10～12月
売上	全国	-48.9	-47.7	-41.5	-46.9
	富山県	-46.2	-52.0	-28.5	-44.8
採算	全国	-60.9	-56.0	-52.3	-47.2
	富山県	-70.4	-56.0	-41.5	-55.6
資金繰り	全国	-44.5	-39.4	-36.3	-39.2
	富山県	-33.3	-24.0	-27.6	-39.3

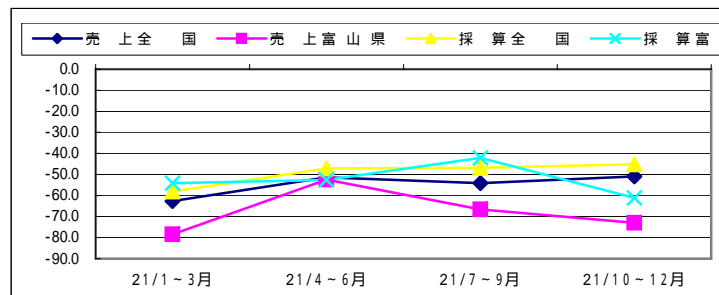
全国は、売上・採算・資金繰り全てが好転した。
 来期は、採算で好転、売上・資金繰りは悪化を予想している。
 本県は、売上・採算で好転、資金繰りは悪化した。
 来期は、売上・採算・資金繰り全てで悪化を予想している。
 全国との比較では、今期本県は売上・採算・資金繰り全てで上回った。



小売業

項目	地域	21/1～3月	21/4～6月	21/7～9月	21/10～12月
売上	全国	-62.7	-51.4	-54.1	-51.0
	富山県	-78.4	-52.5	-66.6	-73.0
採算	全国	-58.0	-47.2	-46.8	-45.2
	富山県	-54.1	-52.6	-42.1	-61.1
資金繰り	全国	-42.3	-34.6	-32.8	-35.5
	富山県	-29.7	-29.0	-27.0	-40.5

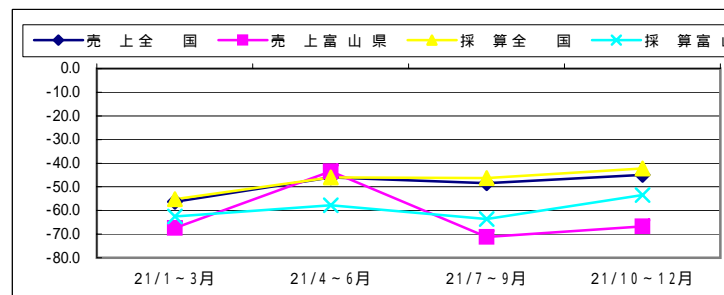
全国は、採算・資金繰りで好転、売上は悪化した。
 来期は、売上・採算で好転、資金繰りは悪化を予想している。
 本県は、採算・資金繰りで好転、売上で悪化した。
 来期は、売上・採算・資金繰り全てで悪化を予想している。
 全国との比較では、今期本県は、採算・資金繰りで上回り、売上で下回った。



サービス業

項目	地域	21/1～3月	21/4～6月	21/7～9月	21/10～12月
売上	全国	-56.3	-46.0	-48.5	-44.9
	富山県	-67.4	-43.5	-71.2	-66.7
採算	全国	-55.2	-46.0	-46.3	-42.3
	富山県	-62.5	-57.8	-63.6	-53.5
資金繰り	全国	-40.7	-32.6	-33.9	-33.8
	富山県	-44.9	-42.2	-42.2	-44.2

全国では、売上・採算・資金繰り全てが悪化した。
 来期は売上・採算・資金繰り全てで好転を予想している。
 本県は資金繰りで横這い、売上・採算は悪化した。
 来期は、売上・採算で好転を予想、資金繰りは悪化を予想している。
 全国との比較では、今期本県は、売上・採算・資金繰り全てで下回った。

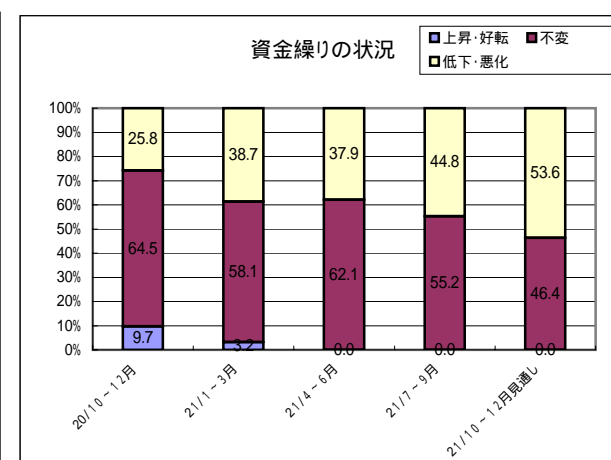
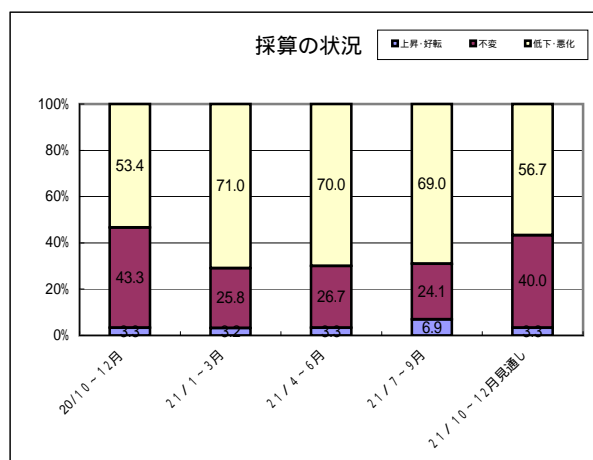
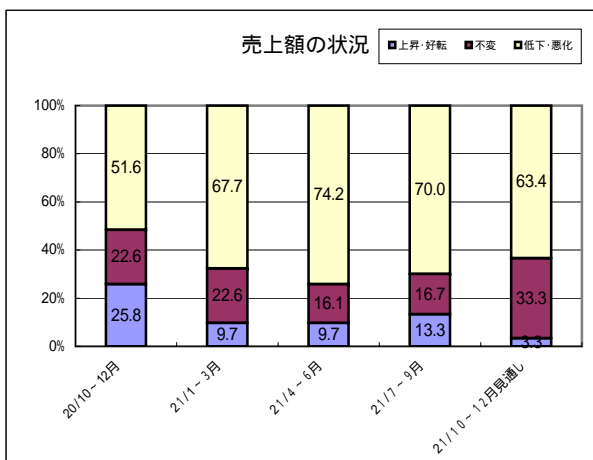
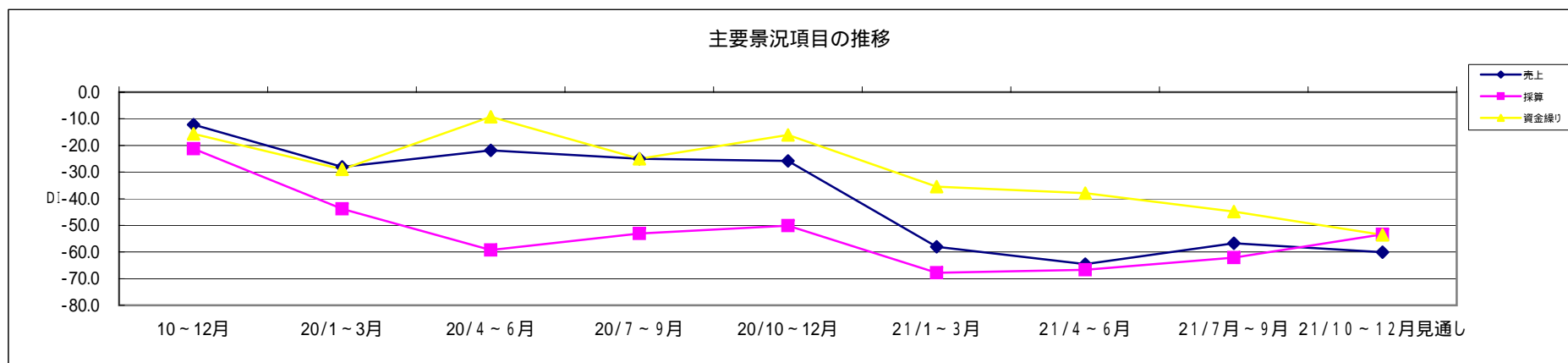


製造業

主要景況項目の動向

今期は、売上額が医薬品製造、食料品製造業等で上昇した為、DIは前回調査比7.8ポイント上昇し 56.7となった。これ連れ採算は4.6ポイント上昇したが、資金繰りは6.9ポイント低下した。

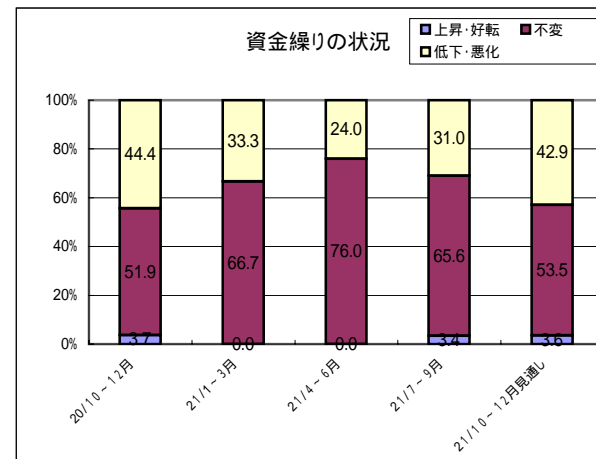
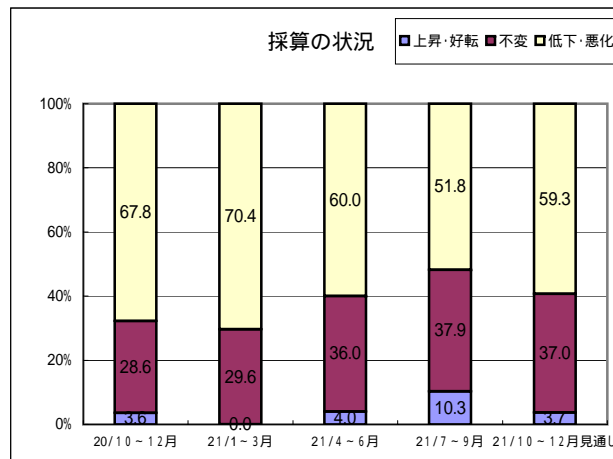
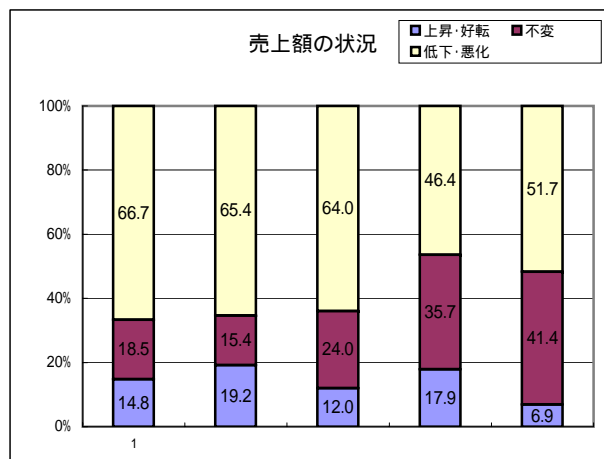
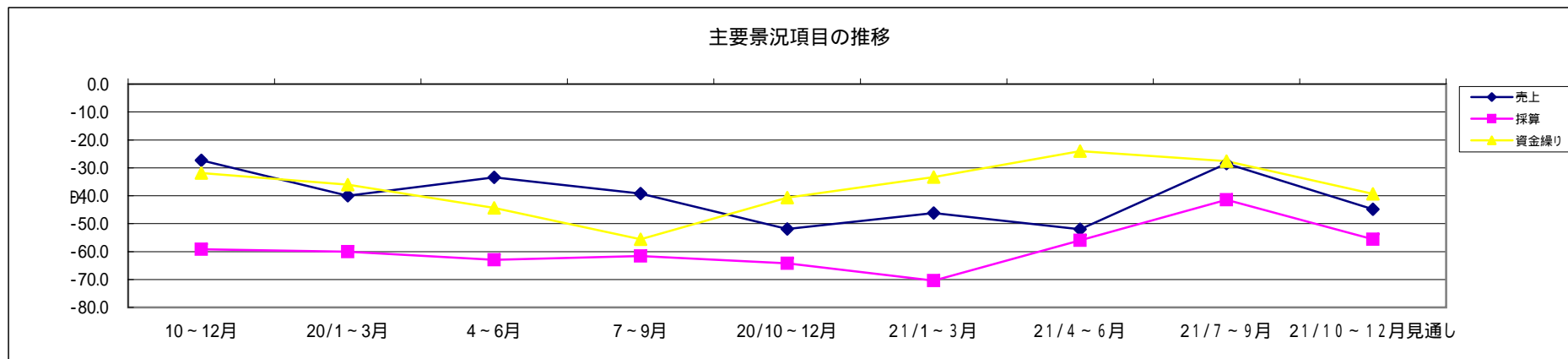
来期は、採算で好転、売上・資金繰りで悪化を予想している。



建設業

主要景況項目の動向

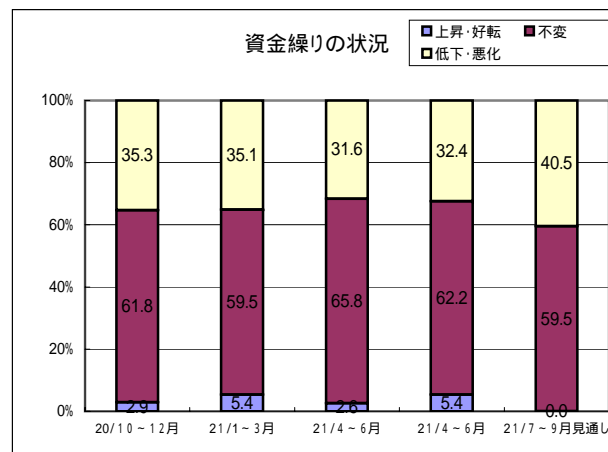
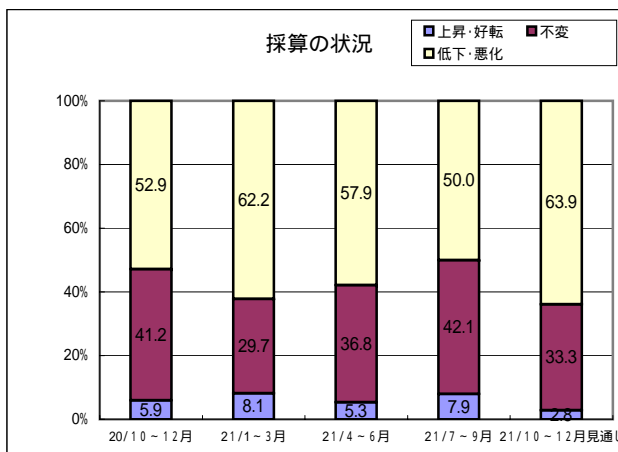
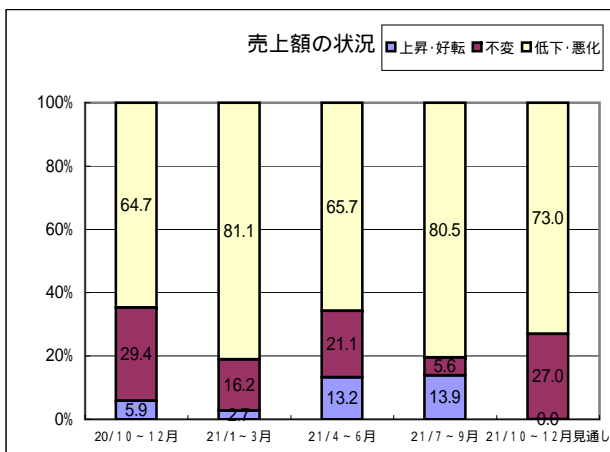
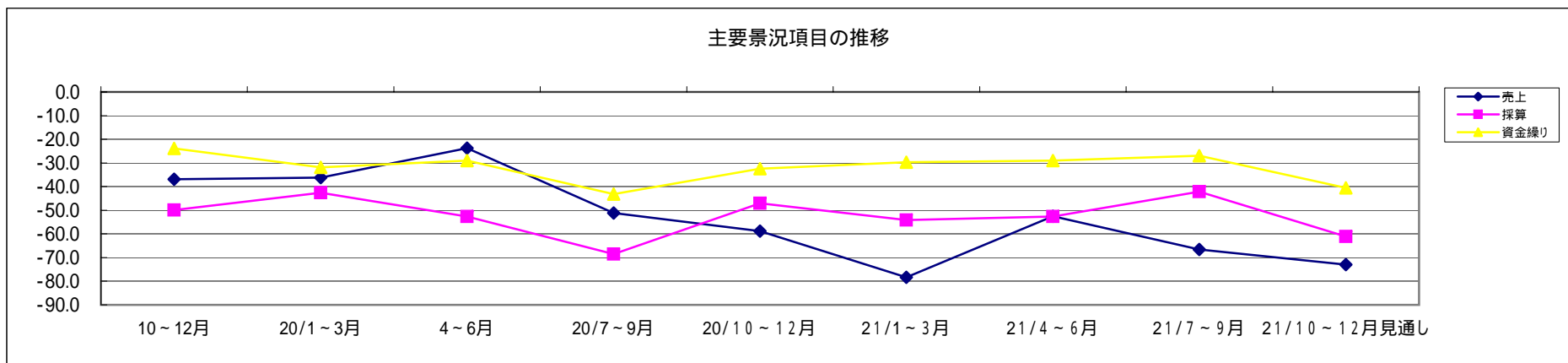
今期は、売上額が土工事業で上昇した為、DIは前回調査比23.5ポイント上昇し 28.5となった。これに連れ採算は14.5ポイント上昇し 41.5となったが、資金繰りは3.6ポイント低下し 27.6となった。
 来期は、売上・採算・資金繰り全てで悪化を予想している。



小 売 業

主要景況項目の動向

今期は、売上額は食料品、医薬品小売業等で低下した為、DIは前回調査比14.1ポイント低下し 66.6となったものの、採算は10.5ポイント増の42.1、資金繰りは2.0ポイント増の 27.0と若干であるが好転した。
 来期は、売上・採算・資金繰り全てで悪化を予想している。

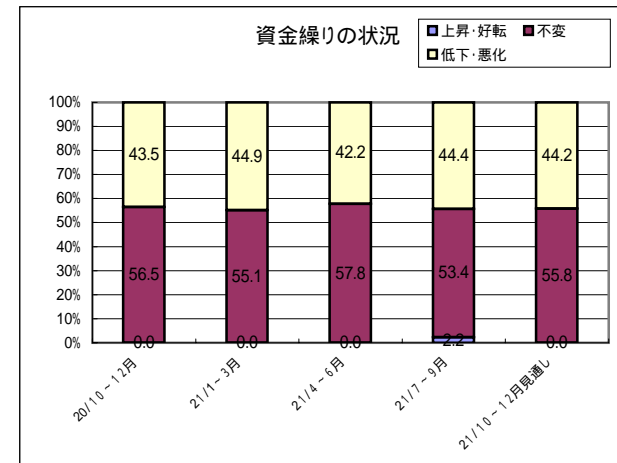
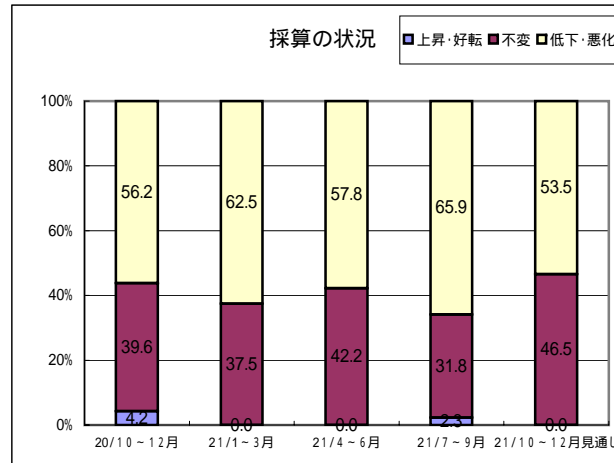
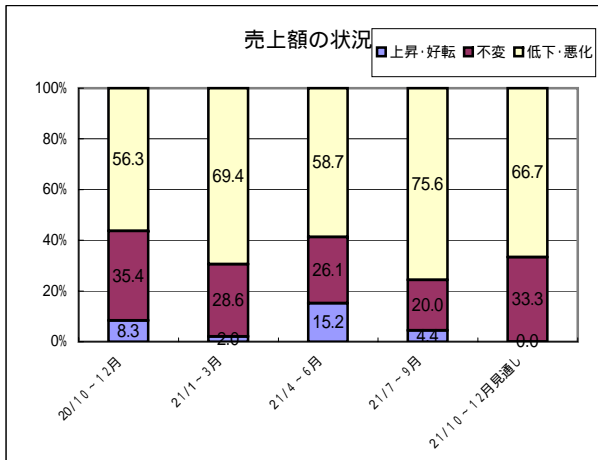
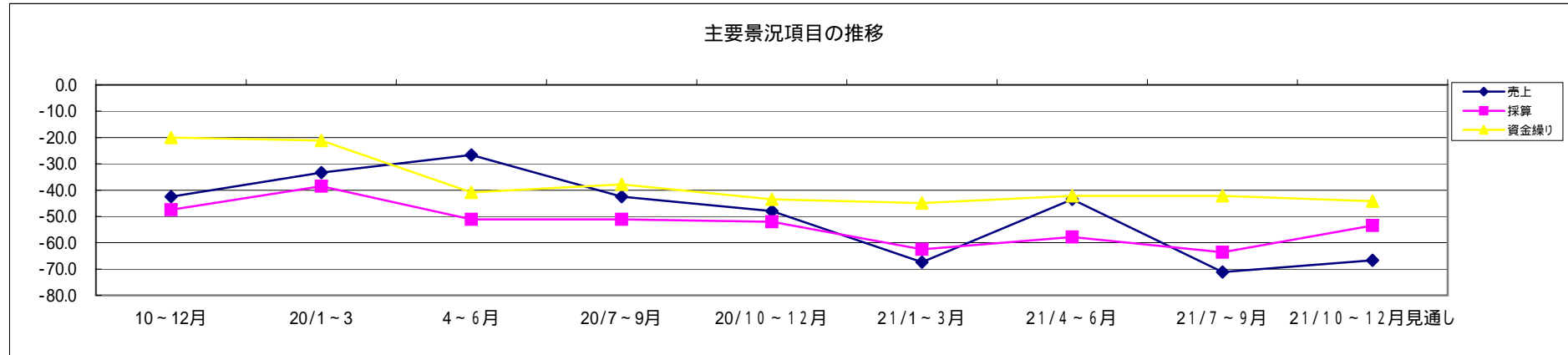


サービス業

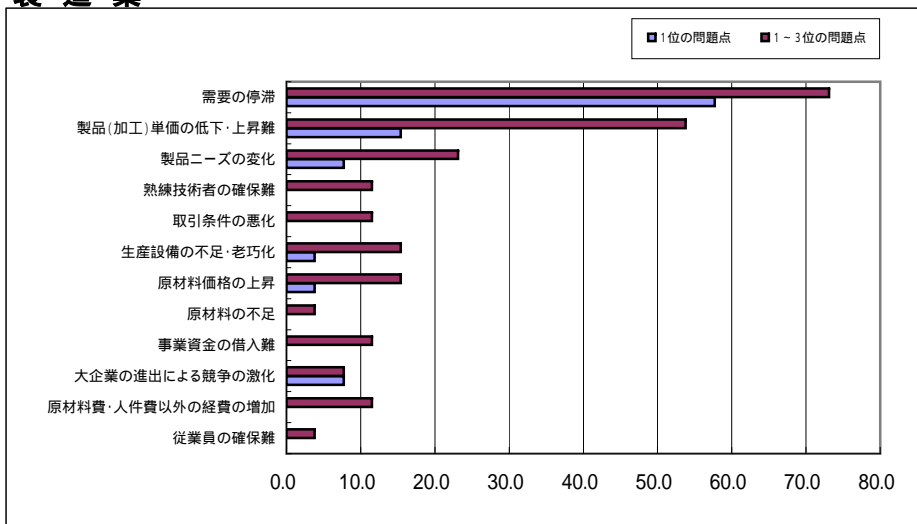
主要景況項目の動向

今期は、売上額が、理・美容業、一般食堂・レストラン業等で低下した為、DIは前回調査比27.7ポイント低下 71.2となった。これに連れ、資金繰りは横這いとなったものの、採算は5.8ポイント低下し 63.6となった。

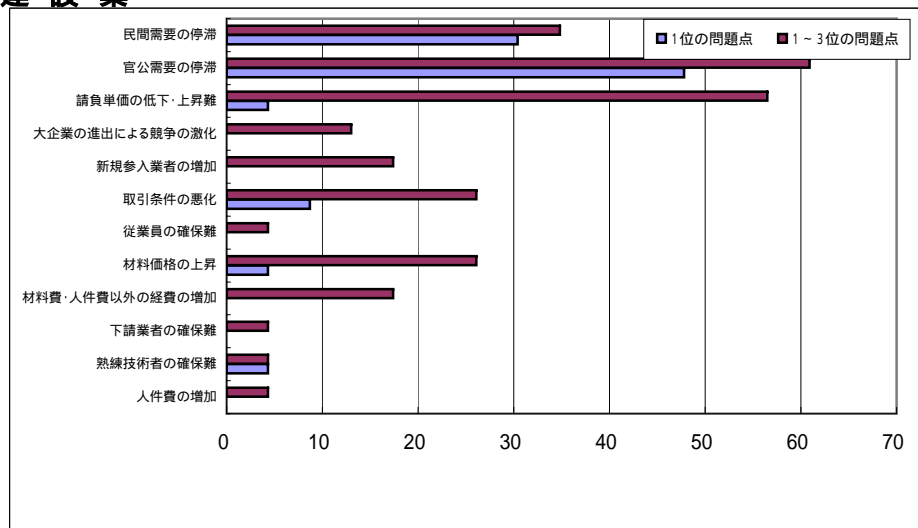
来期は、売上・採算で好転、資金繰りは悪化を予想している。



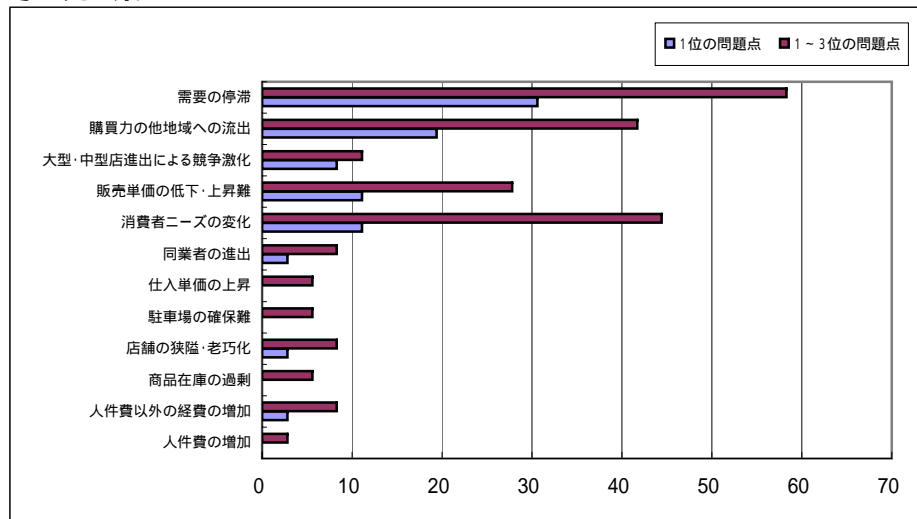
経営上の問題点 製造業



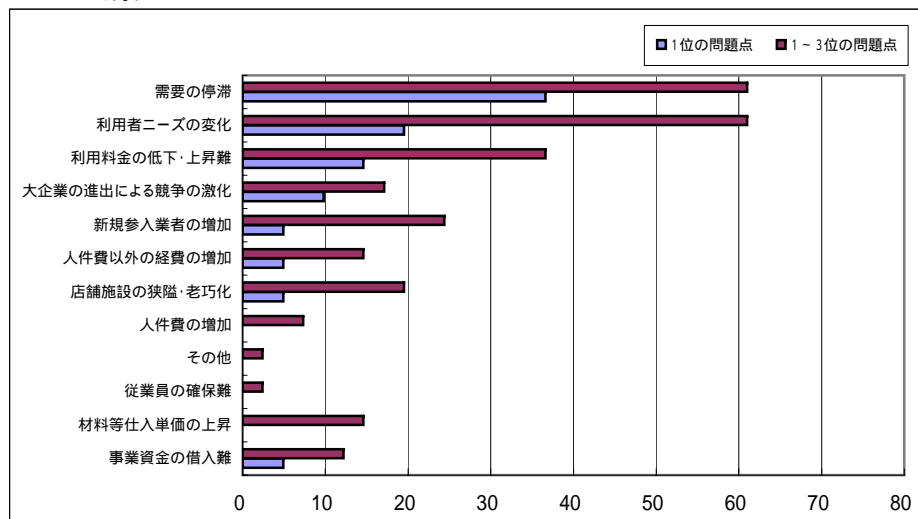
建設業



小売業

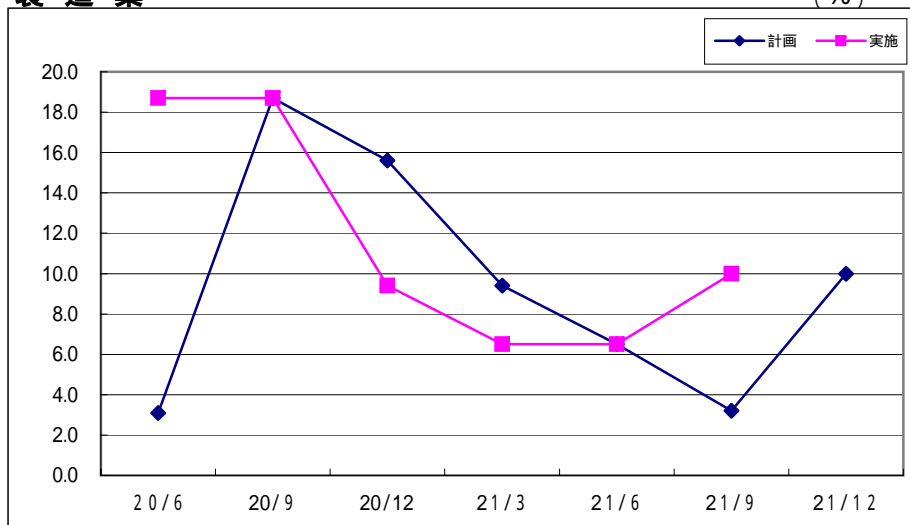


サービス業

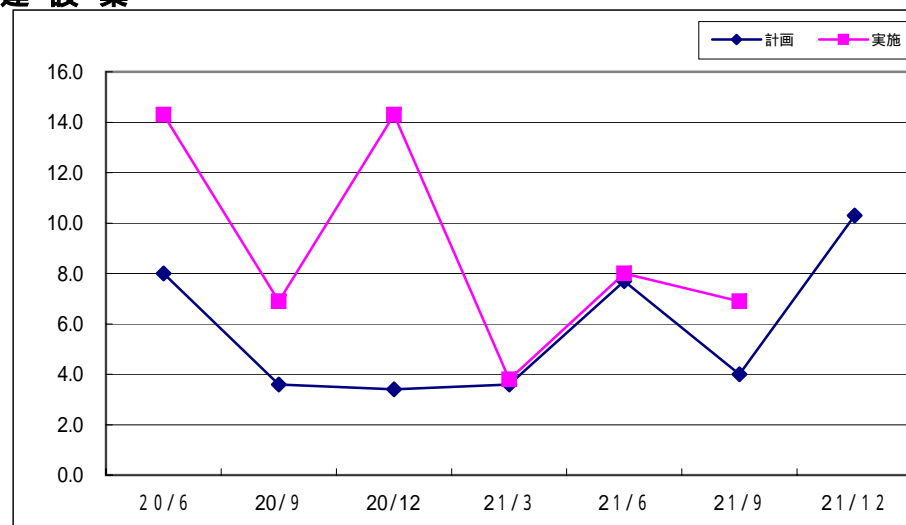


設備投資の計画及び実施状況 製造業

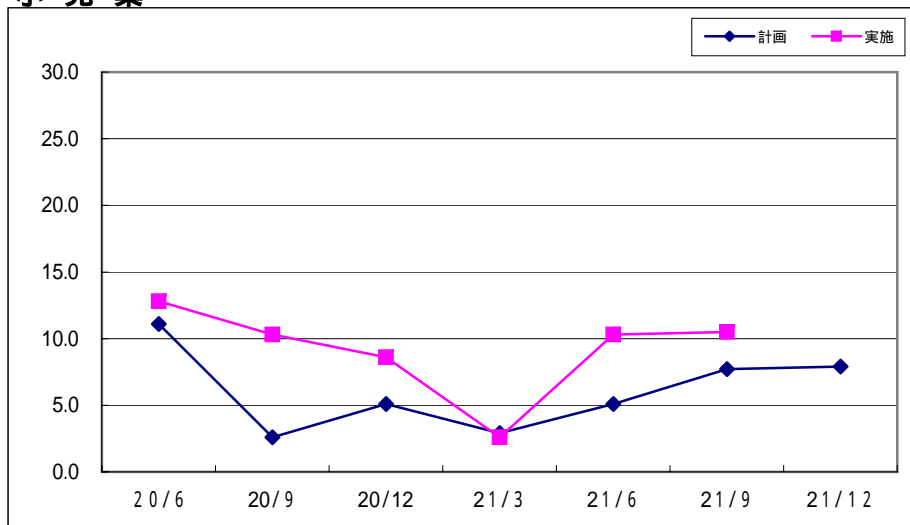
(%)



建設業



小売業



サービス業

