

# 中 小 企 業 景 況 情 報

(平成19年4月～6月期実績、平成19年7～9月期見通し)

調査時点	平成19年6月5日
対象地区	入善町・立山町・呉羽・八尾町・大沢野細入 小杉・大門・小矢部・井波・城端
対象企業	150企業
対象業種	製造業36企業・建設業25企業 小売業48企業・サービス業41企業
回答企業	141企業(回答率94.0%)

富山県商工会連合会

## 1. 業況判断D・Iの推移（前年同期比）

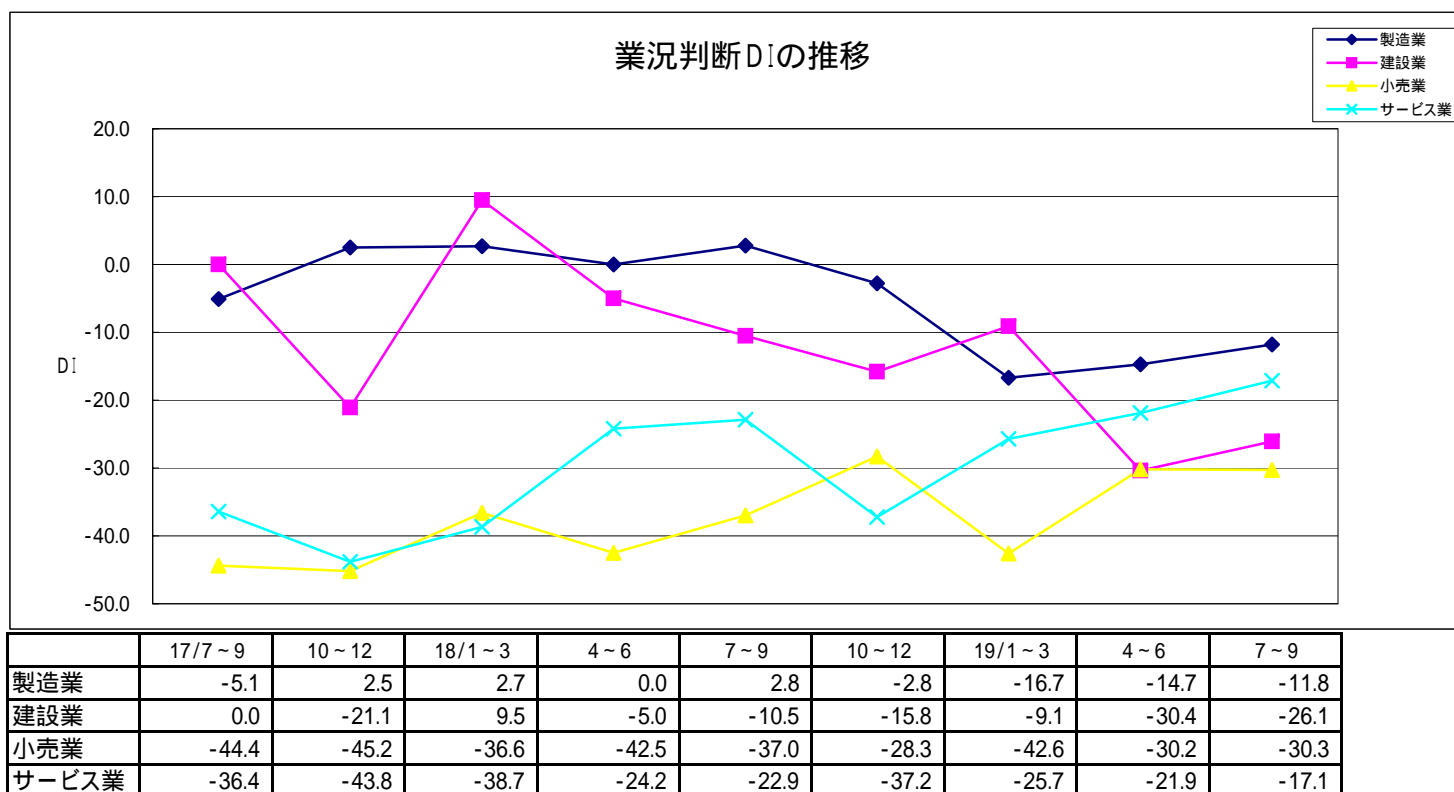
〔前期比、建設業のみ悪化、製造業・小売業・サービス業は好転した〕

今期は、前期より製造業 14.7(+2.0ポイント)、小売業 30.2(+12.4ポイント) サービス業 21.9(+3.8) は好転した。

建設業のみ 30.4(-21.3ポイント)悪化した。

来期は、製造業(+2.9ポイント)、建設業(+4.3ポイント)、サービス業(+4.8ポイント)は好転を予想。

小売業のみ(-0.1ポイント)若干悪化を予想している。



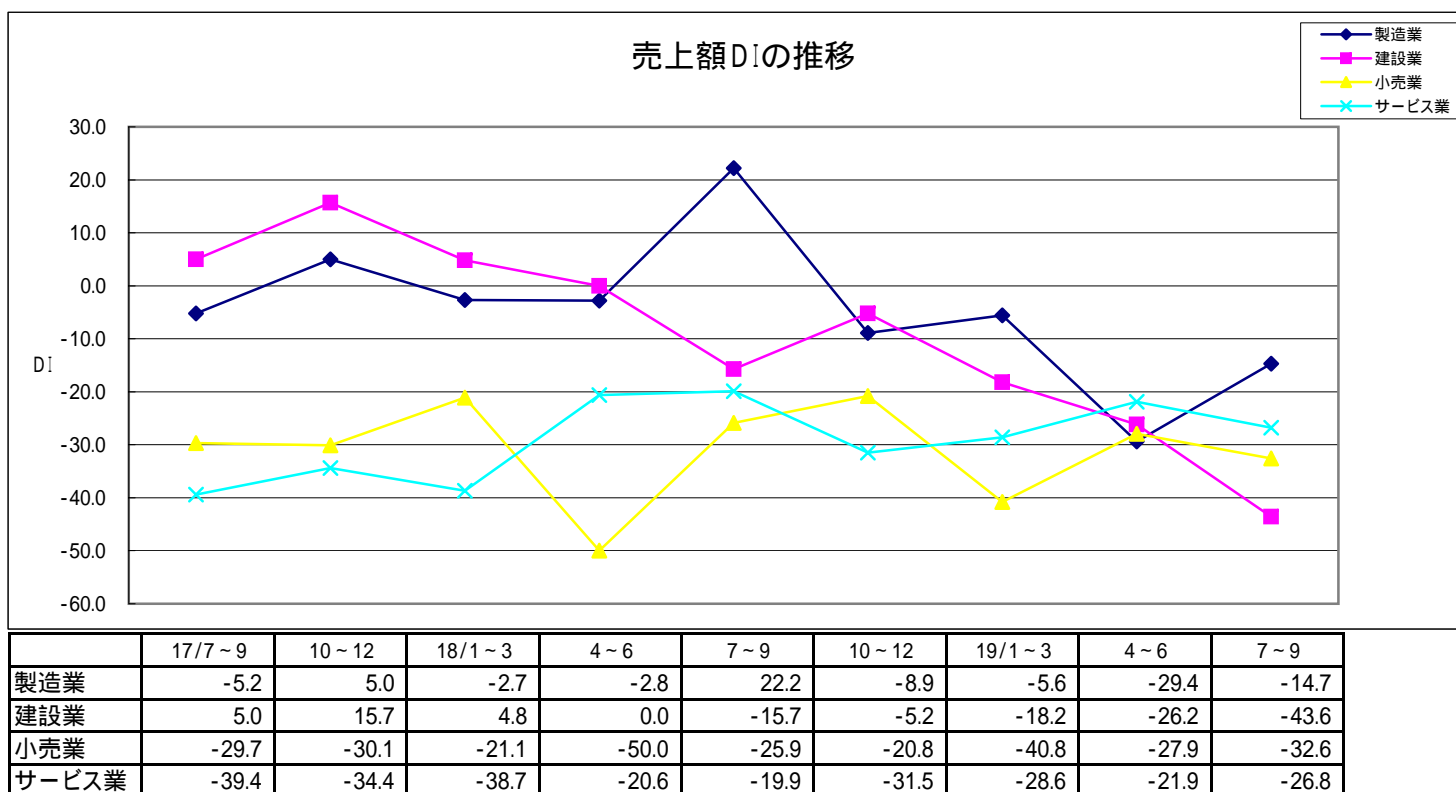
(19/7~9月期は予想)

## 2. 売上額D・Iの推移（前年同期比）

〔小売業・サービス業は好転、製造業・建設業が悪化した〕

今期は、小売業 27.9(+12.9ポイント)、サービス業(+6.7ポイント)は好転。製造業(-23.8ポイント)、建設業(-8.0ポイント)が悪化した。

来期は、製造業(+14.7ポイント)のみ好転を予想。建設業(-17.4ポイント)、小売業(-4.7ポイント)、サービス業(-4.9ポイント)は悪化を予想している。



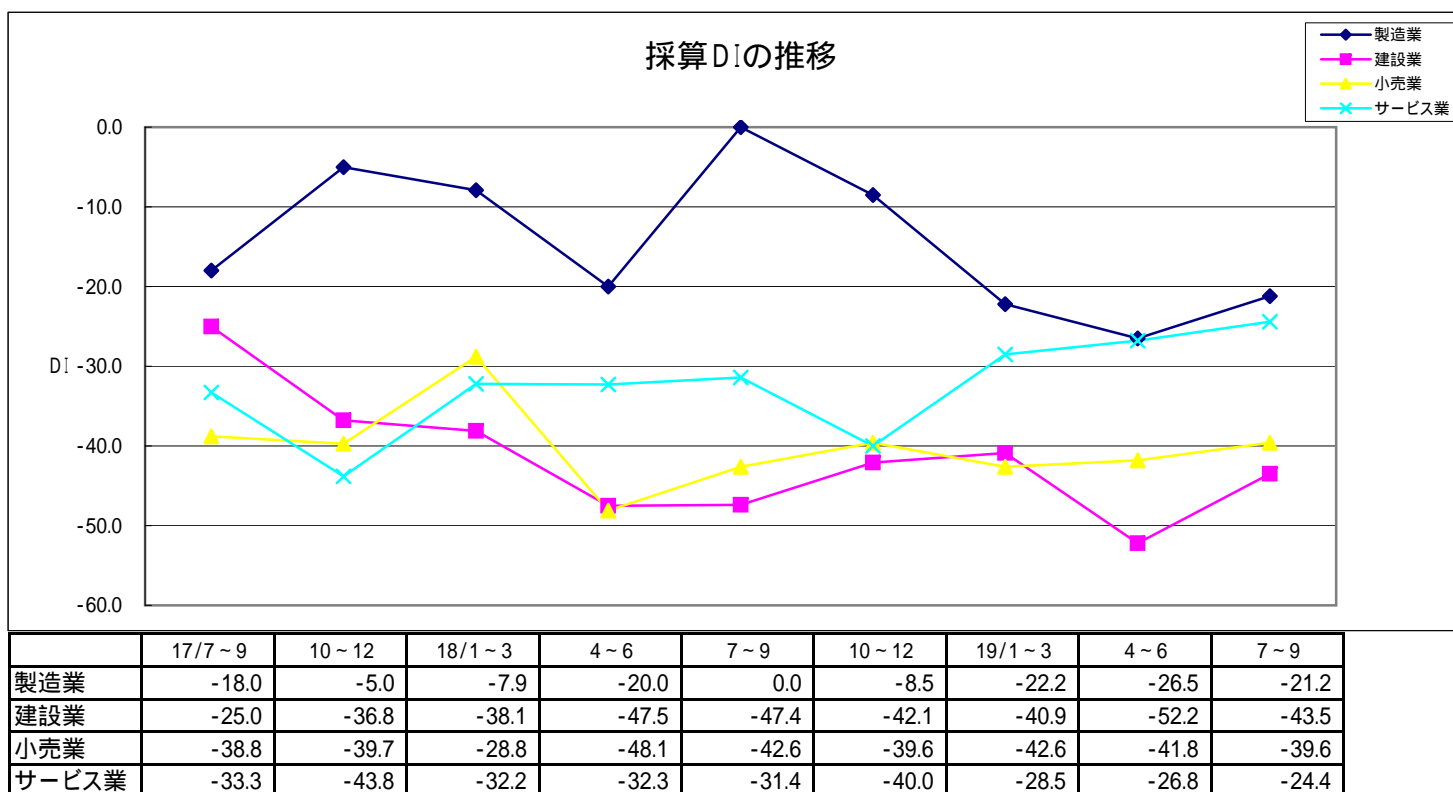
(19/7~9月期は予想)

### 3 . 採算D・Iの推移（前年同期比）

〔小売業・サービスは若干好転、製造業・建設業が悪化した〕

今期は、前期より小売業 41.8(+0.8ポイント)、サービス業(+1.7ポイント)は好転。製造業(-4.3ポイント)、建設業(-11.3ポイント)は悪化した。

来期は、製造業(+5.3ポイント)、建設業(+8.7ポイント)、小売業(+2.2ポイント)、サービス業(+2.4ポイント)と全産業の好転を予想している。



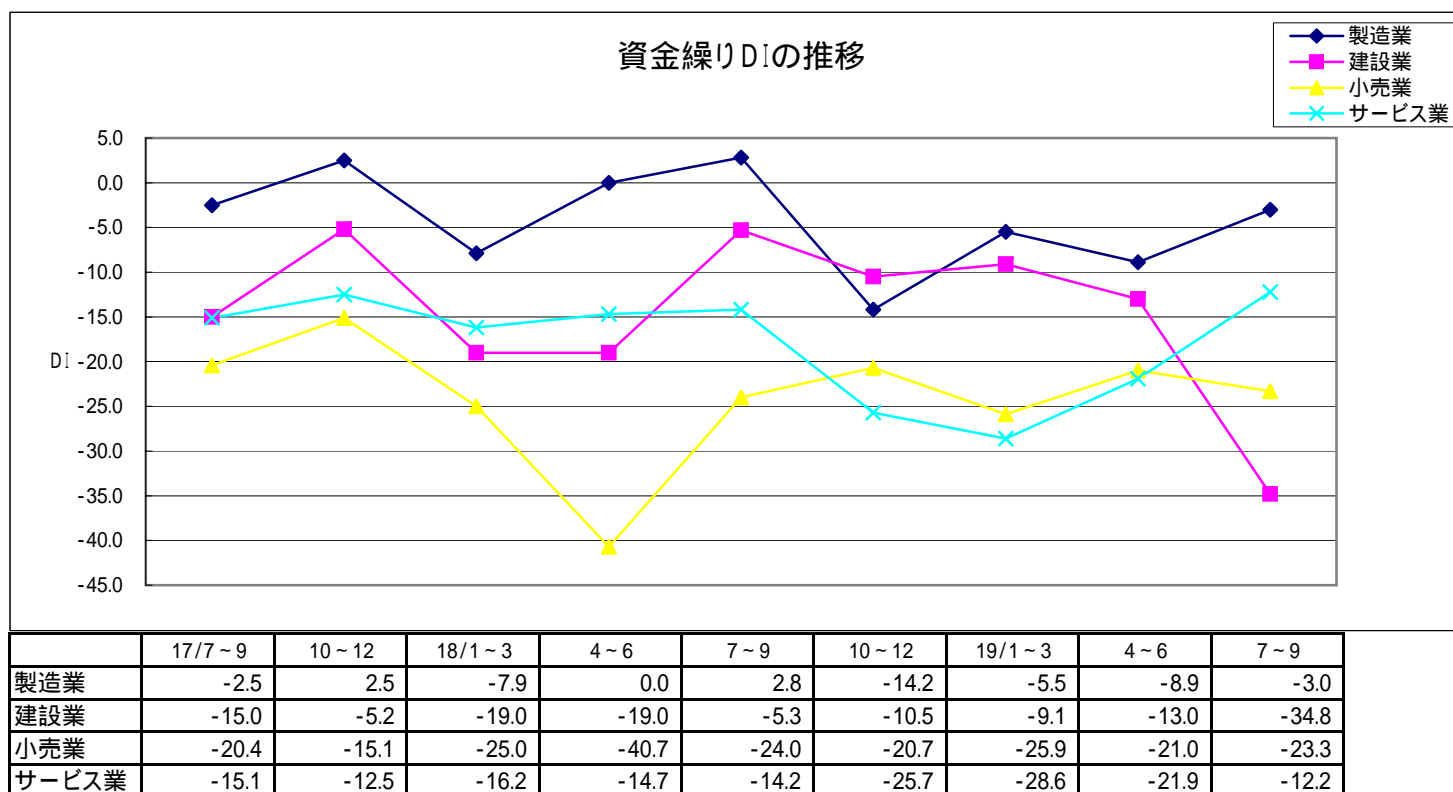
(19/7~9月期は予想)

#### 4 . 資金繰りD・Iの推移（前年同期比）

〔小売業・サービス業は好転、製造業・建設業が悪化した〕

今期は、前期より小売業は 21.0(+4.9ポイント)、サービス業 (+6.7ポイント) は好転。製造業(-3.4ポイント)、建設業(-3.9ポイント)が悪化した。

来期は、製造業(+5.9ポイント)、サービス業(+9.7ポイント)は好転を予想。建設業(-21.8ポイント)、小売業(-2.3ポイント)が悪化を予想している。



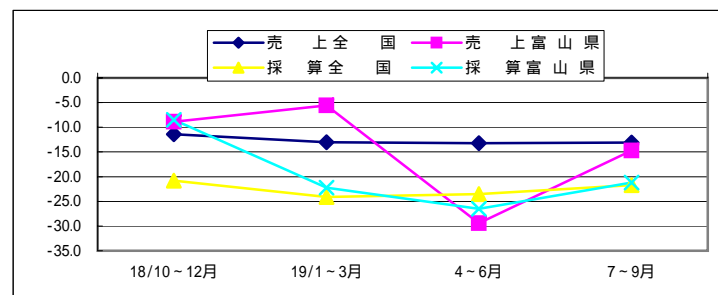
(19/7~9月期は予想)

## DI値による全国動向との対比

### 製造業

項目	地域	18/10~12月	19/1~3月	4~6月	7~9月
売上	全国	-11.4	-13.0	-13.2	-13.1
	富山県	-8.9	-5.6	-29.4	-14.7
採算	全国	-20.8	-24.1	-23.5	-21.7
	富山県	-8.5	-22.2	-26.5	-21.2
資金繰り	全国	-13.5	-16.2	-14.2	-12.5
	富山県	-14.2	-5.5	-8.9	-3.0

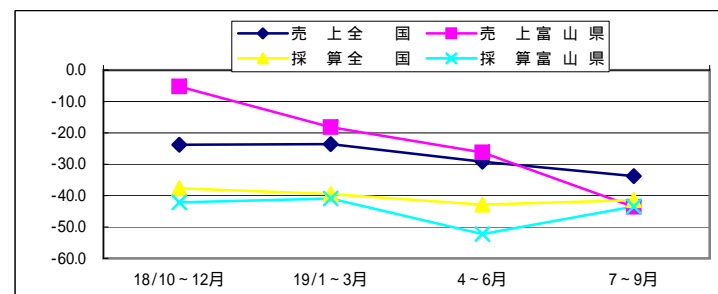
全国では、売上は若干悪化、採算・資金繰りは好転した。  
 来期は売上・採算・資金繰り全ての好転を予想している。  
 本県は売上・採算・資金繰り全てが悪化した。  
 来期は、売上・採算・資金繰り全ての好転を予想している。  
 全国との比較では、今期、本県は売上・採算は下回り、資金繰りが上回った。



### 建設業

項目	地域	18/10~12月	19/1~3月	4~6月	7~9月
売上	全国	-23.8	-23.6	-29.2	-33.8
	富山県	-5.2	-18.2	-26.2	-43.6
採算	全国	-37.7	-39.5	-42.9	-41.4
	富山県	-42.1	-40.9	-52.2	-43.5
資金繰り	全国	-22.4	-24.3	-25.5	-28.8
	富山県	-10.5	-9.1	-13.0	-34.8

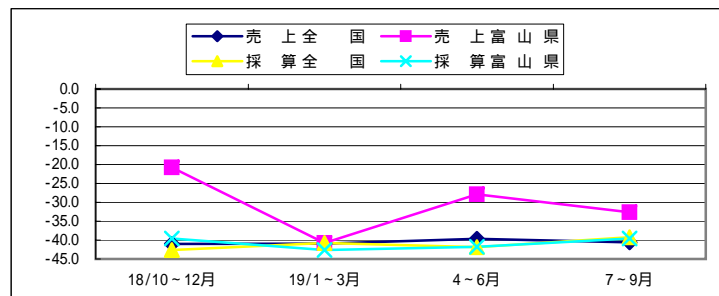
全国では、売上・採算・資金繰り全てが悪化した。  
 来期は、売上・資金繰りは悪化、採算の好転を予想している。  
 本県は、売上・採算・資金繰り全てが悪化した。  
 来期は、売上・資金繰りの悪化、採算の好転を予想している。  
 全国との比較では、今期、本県は売上・資金繰りは上回ったが、採算は下回った。



### 小売業

項目	地域	18/10~12月	19/1~3月	4~6月	7~9月
売上	全国	-41.0	-40.9	-39.7	-40.6
	富山県	-20.8	-40.8	-27.9	-32.6
採算	全国	-42.6	-40.8	-41.9	-39.2
	富山県	-39.6	-42.6	-41.8	-39.6
資金繰り	全国	-29.8	-28.7	-29.5	-30.0
	富山県	-20.7	-25.9	-21.0	-23.3

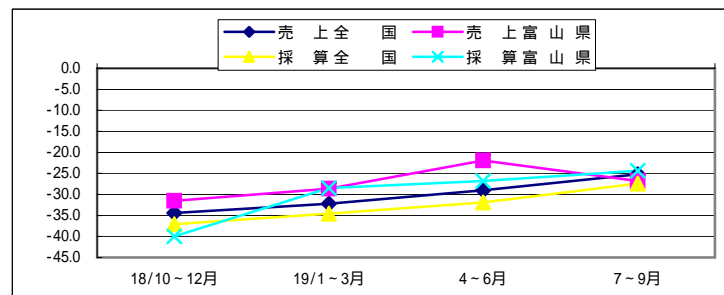
全国では、売上は好転、採算・資金繰りが悪化した。  
 来期は、売上・資金繰りの悪化と採算の好転を予想している。  
 本県は、売上・採算・資金繰り全てが好転した。  
 来期は、売上・資金繰りの悪化と採算の好転を予想している。  
 全国との比較では、今期本県は、全ての項目で上回った。



### サービス業

項目	地域	18/10~12月	19/1~3月	4~6月	7~9月
売上	全国	-34.4	-32.2	-29.0	-25.2
	富山県	-31.5	-28.6	-21.9	-26.8
採算	全国	-37.1	-34.6	-31.9	-27.4
	富山県	-40.0	-28.5	-26.8	-24.4
資金繰り	全国	-25.5	-25.1	-22.6	-20.2
	富山県	-25.7	-28.6	-21.9	-12.2

全国では、売上・採算・資金繰り全てが好転した。  
 来期も全ての項目で好転を予想している。  
 本県は、売上・採算・資金繰り全てが好転した。  
 来期は、売上の悪化、採算・資金繰りの好転を予想している。  
 全国との比較では、今期本県は、売上・採算・資金繰り全てが上回った。

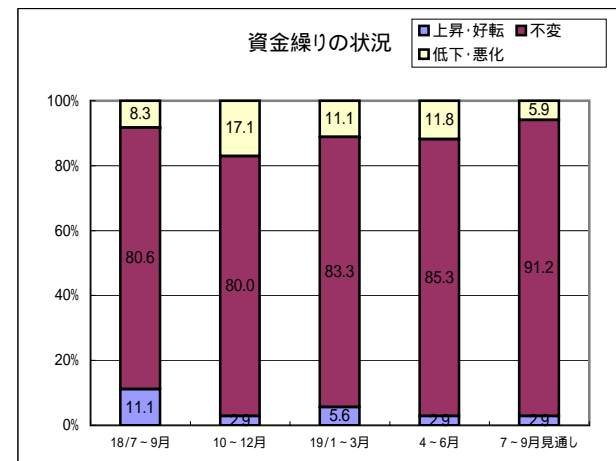
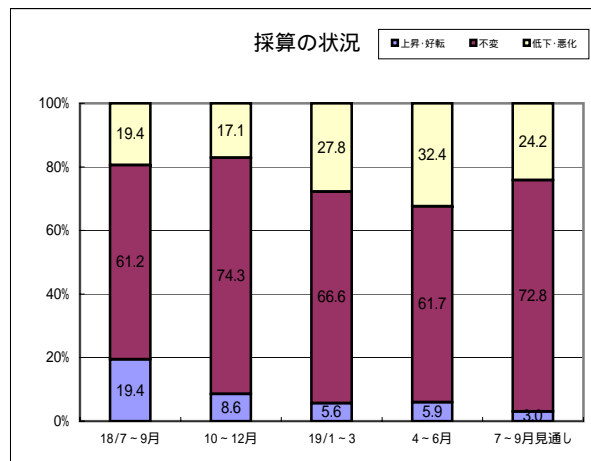
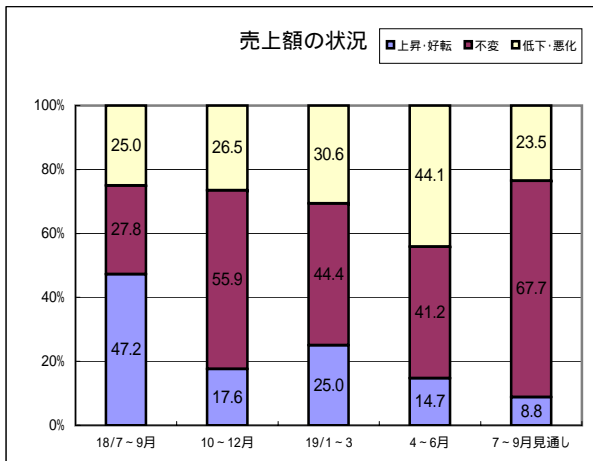
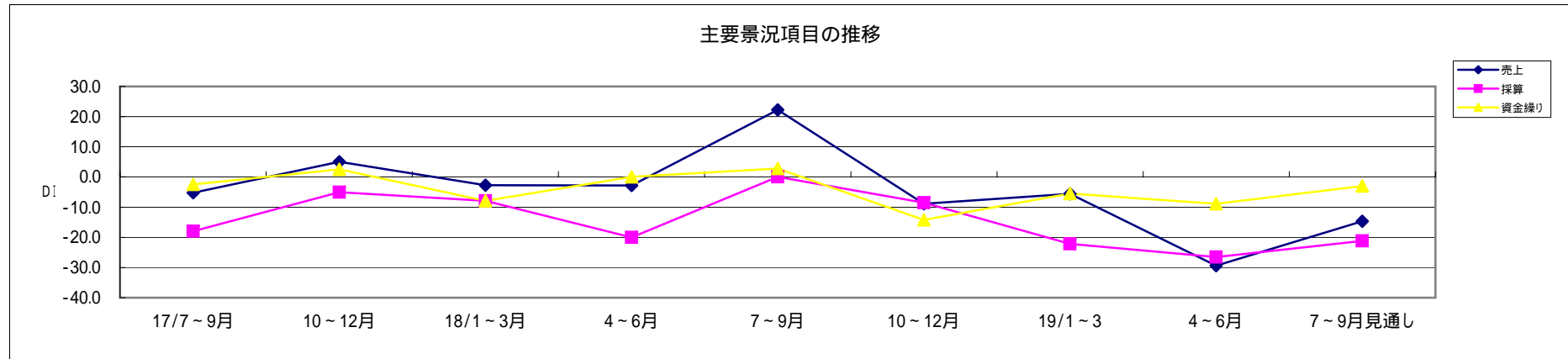


# 製造業

## 主要景況項目の動向

今期は、売上額が菓子・パンで好転したが、繊維工業、金属製品、プラスチック製品等が悪化した為、DIは前回調査比23.8ポイント低下 29.4となった。これに連れ採算、資金繰りも悪化した。

来期は、売上額・採算・資金繰り全ての好転を予想している。



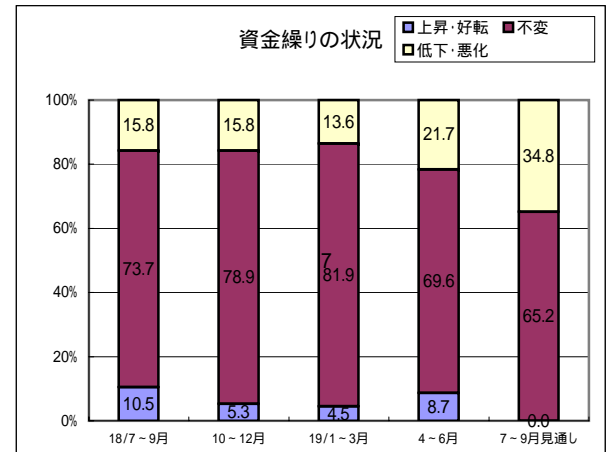
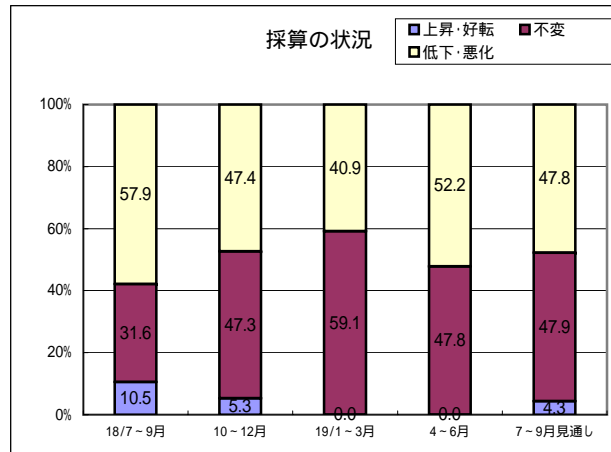
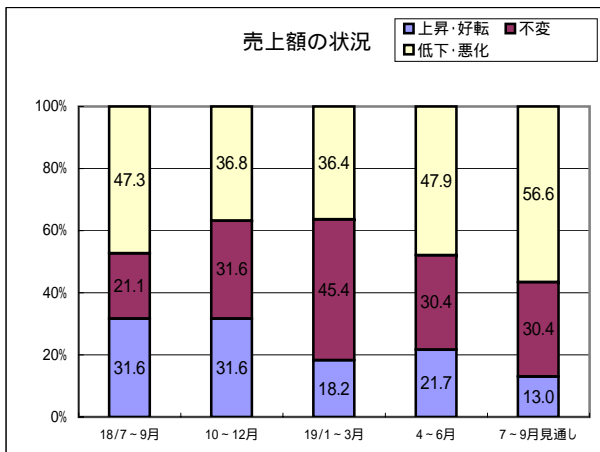
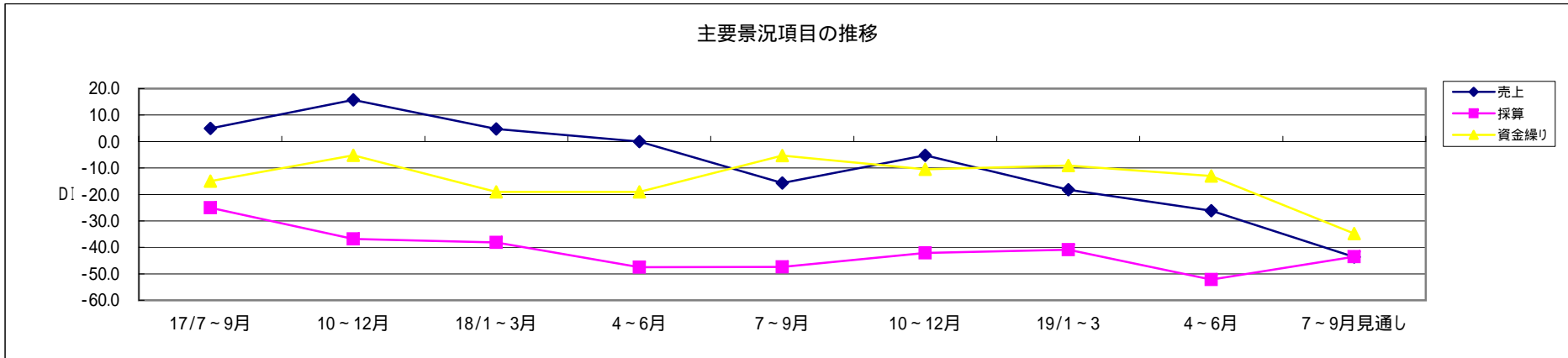


# 建設業

## 主要景況項目の動向

今期は、売上額が鉄筋工事、板金工事、管工事で好転したが、一般土木建築工事、木造建築工事、土木工事等が悪化した為、DIは前回調査比8.0ポイント低下 26.2となった。これに連れ採算・資金繰りも悪化した。

来期は、売上額、資金繰りの悪化と、採算の好転を予想している。

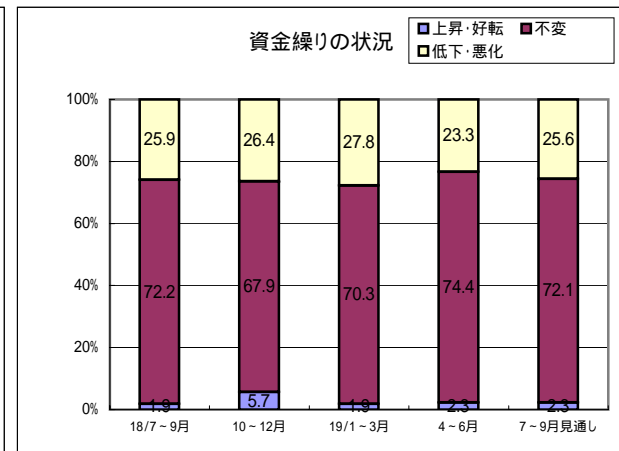
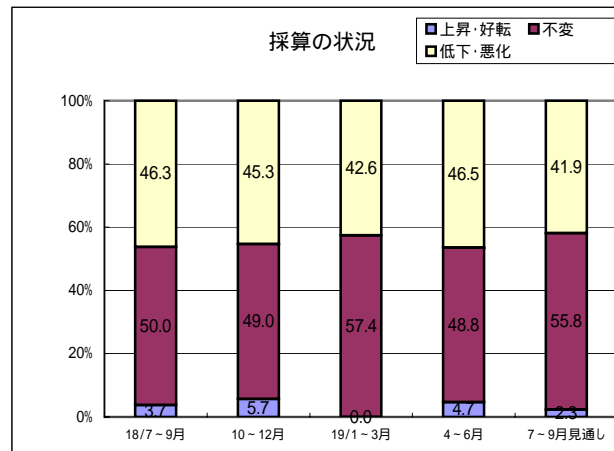
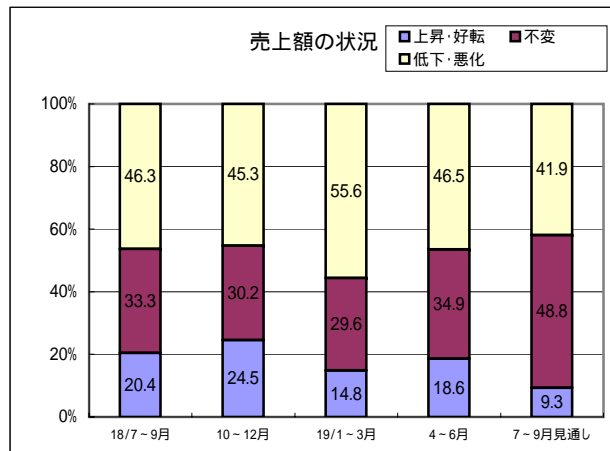
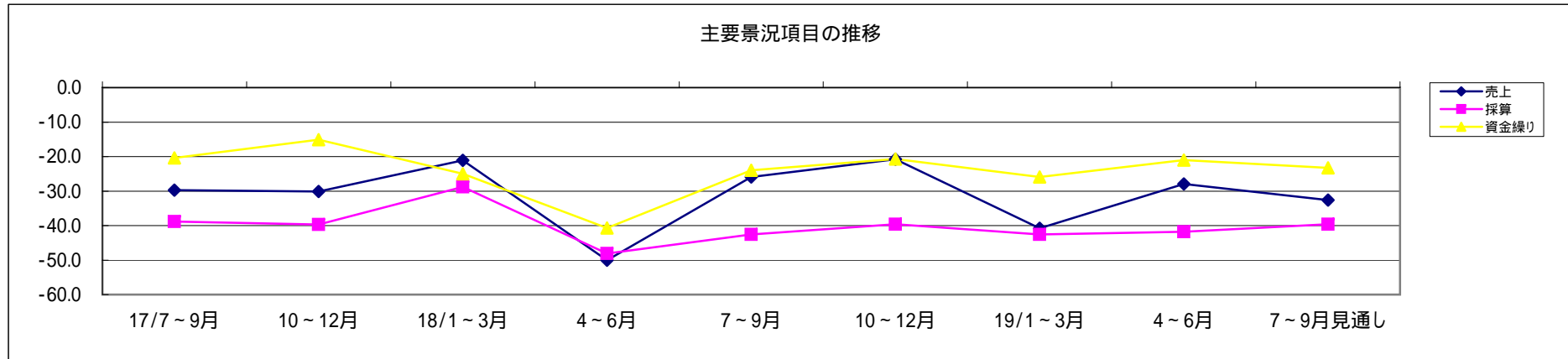


## 小 売 業

### 主要景況項目の動向

今期は、売上額で薬局、衣料品、家具等が悪化したが、コンビニ、家電等が好転し、DIは前回調査比12.9ポイント上昇し 27.9となった。これに連れ採算、資金繰りも好転した。

来期は、売上額、資金繰りの悪化と、採算の好転を予想している。

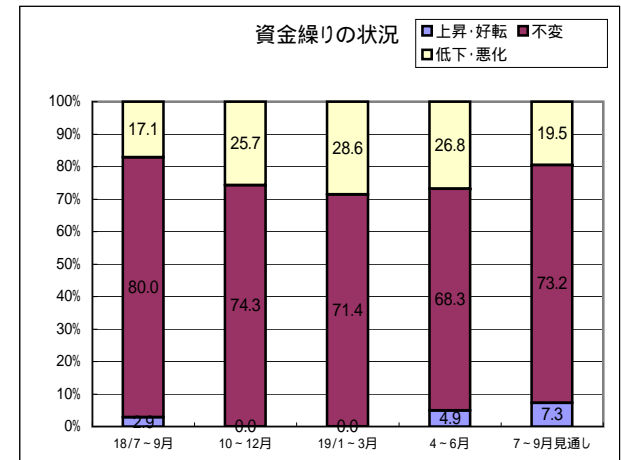
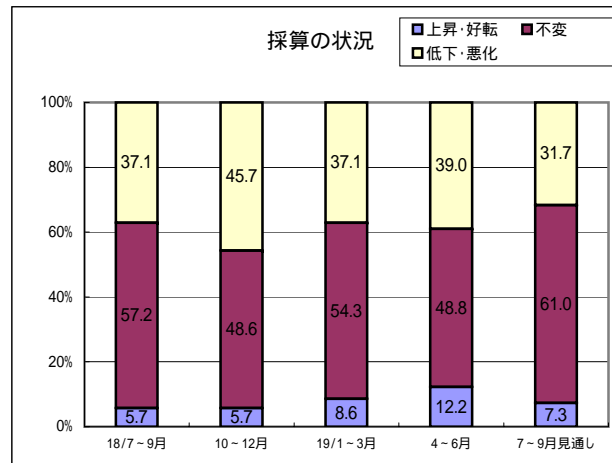
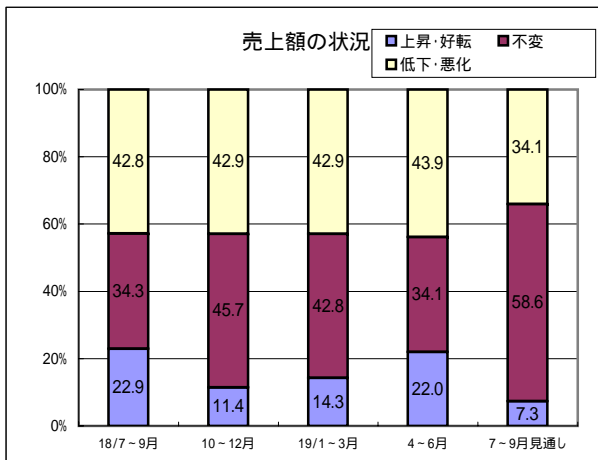
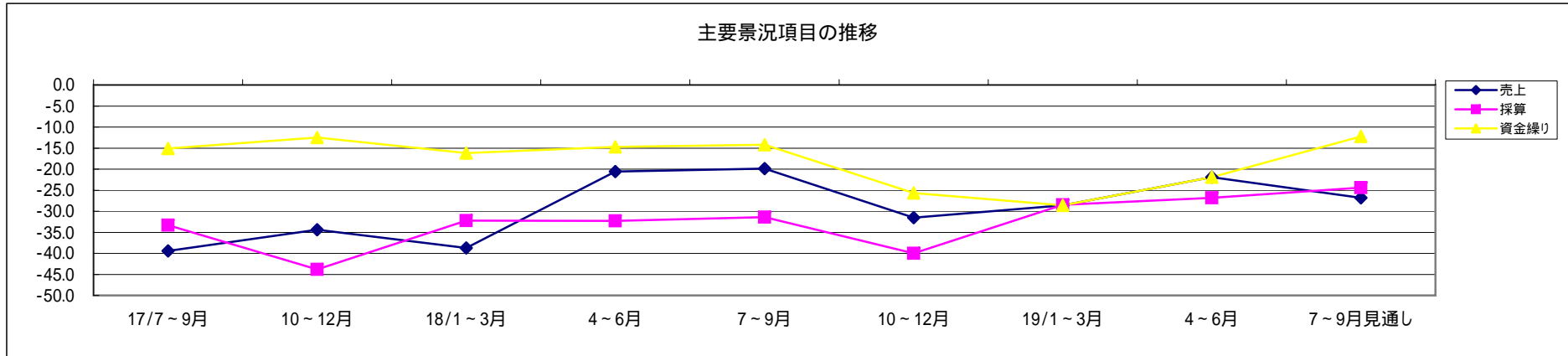


## サービス業

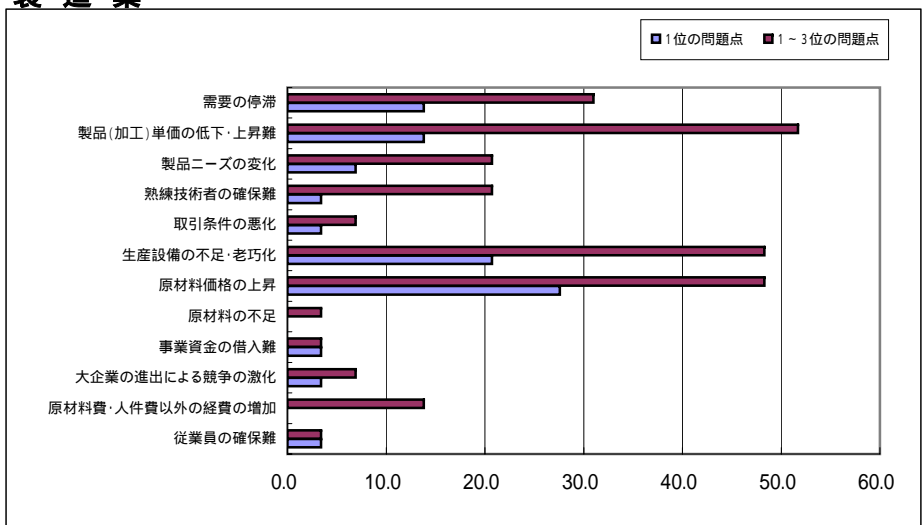
### 主要景況項目の動向

今期は、売上額で理・美容業、洗濯業、旅館等が悪化したがゴルフ場、自動車整備業、情報処理サービス業等が好転した為、DIは6.7ポイント上昇21.9となった。これに連れ採算、資金繰りも好転した。

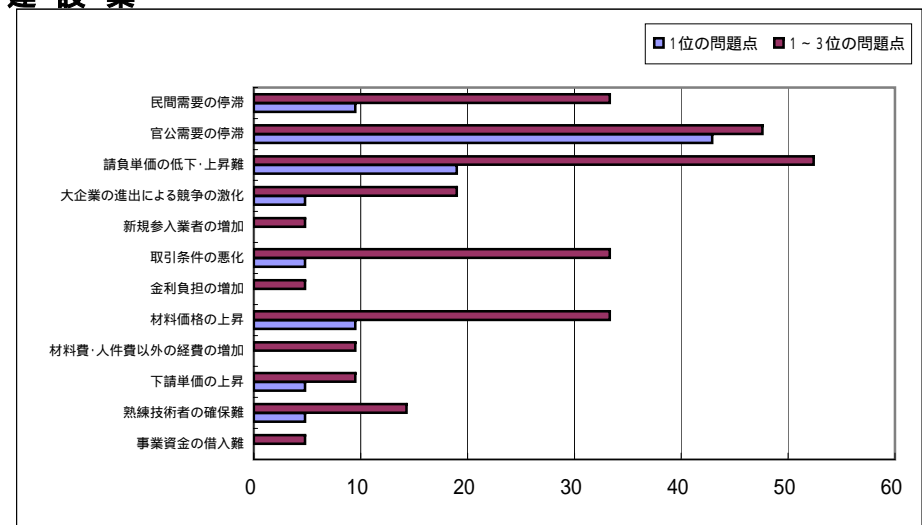
来期は、売上額の悪化と、採算、資金繰りの好転を予想している。



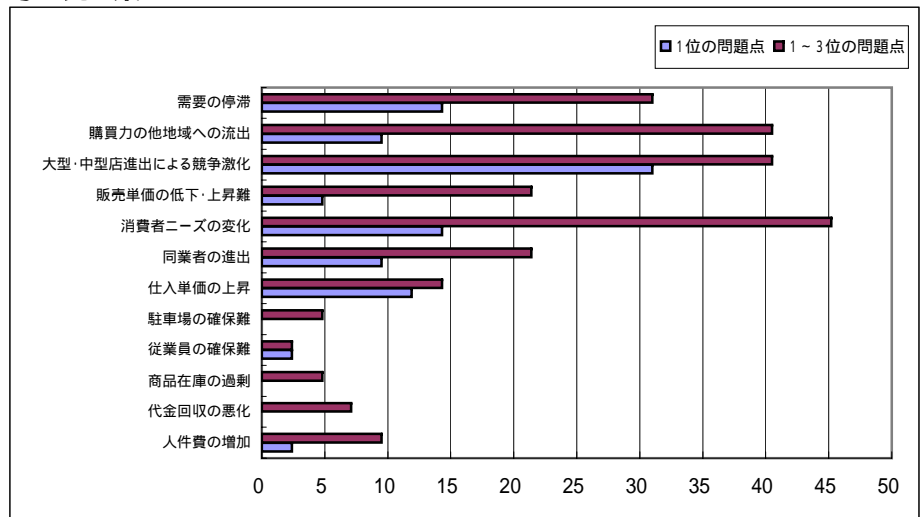
## 経営上の問題点 製造業



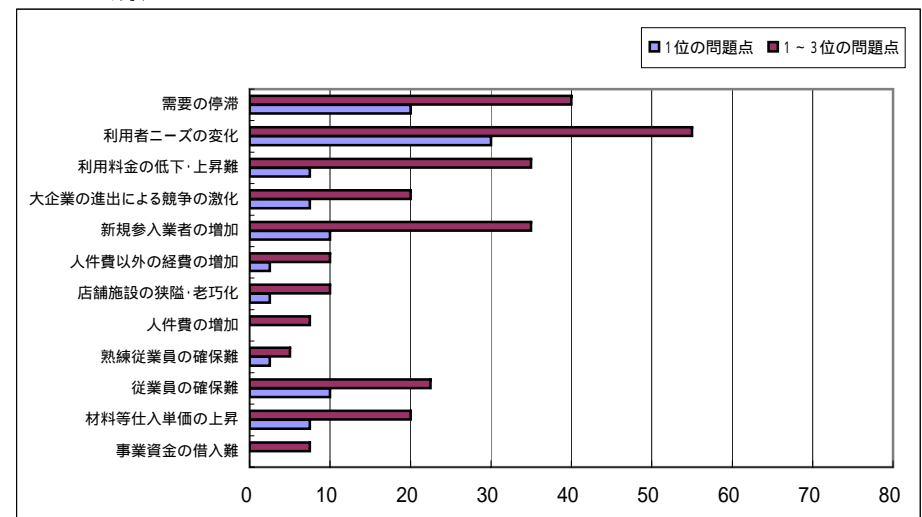
## 建設業



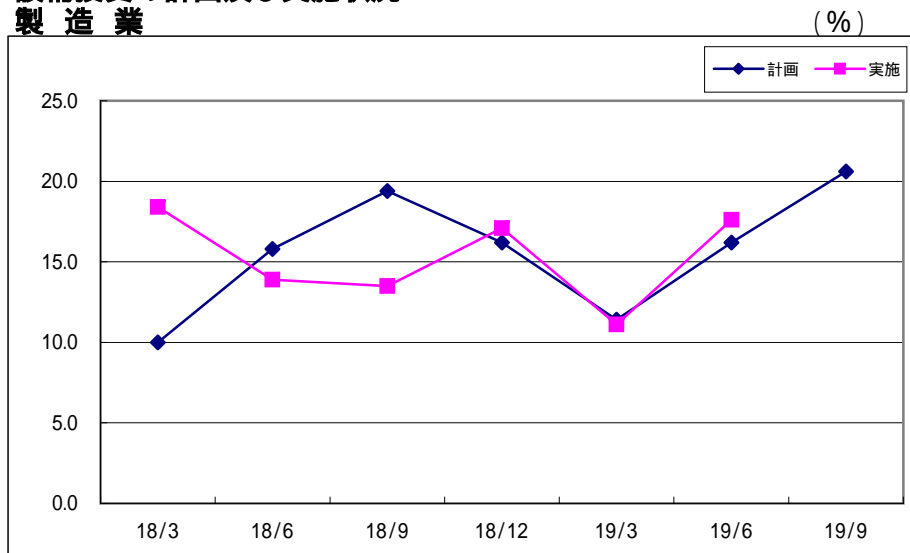
## 小売業



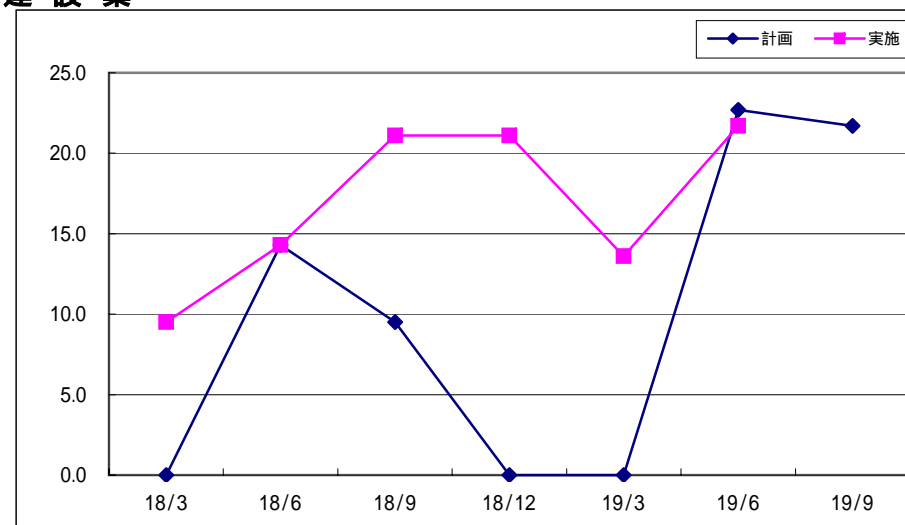
## サービス業



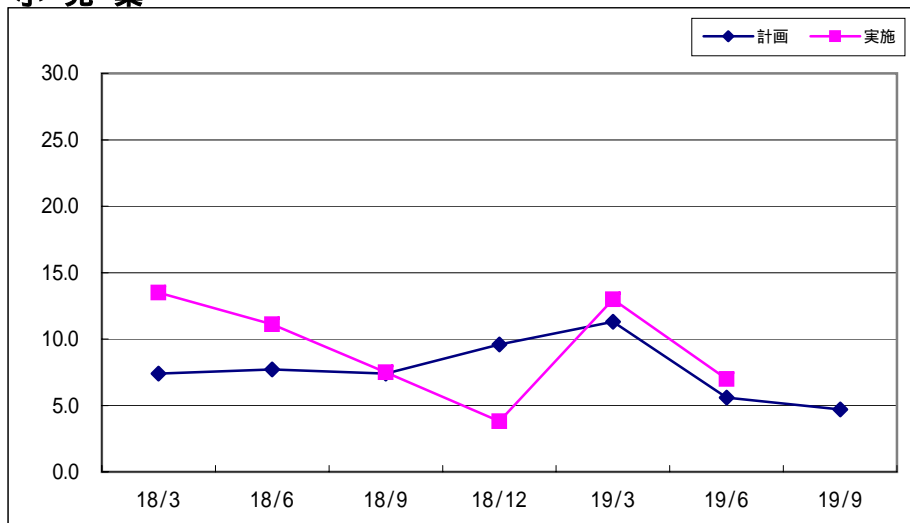
### 設備投資の計画及び実施状況 製造業



### 建設業



### 小売業



### サービス業

