

中 小 企 業 景 況 情 報

(平成21年1月～3月期実績、平成21年4～6月期見通し)

調査時点	平成21年3月1日
対象地区	宇奈月町・大沢野細入・水橋・呉羽・射水市 ・中田・小矢部・津沢・福光・井波
対象企業	150企業
対象業種	製造業32企業・建設業29企業 小売業39企業・サービス業50企業
回答企業	146企業(回答率97,3%)

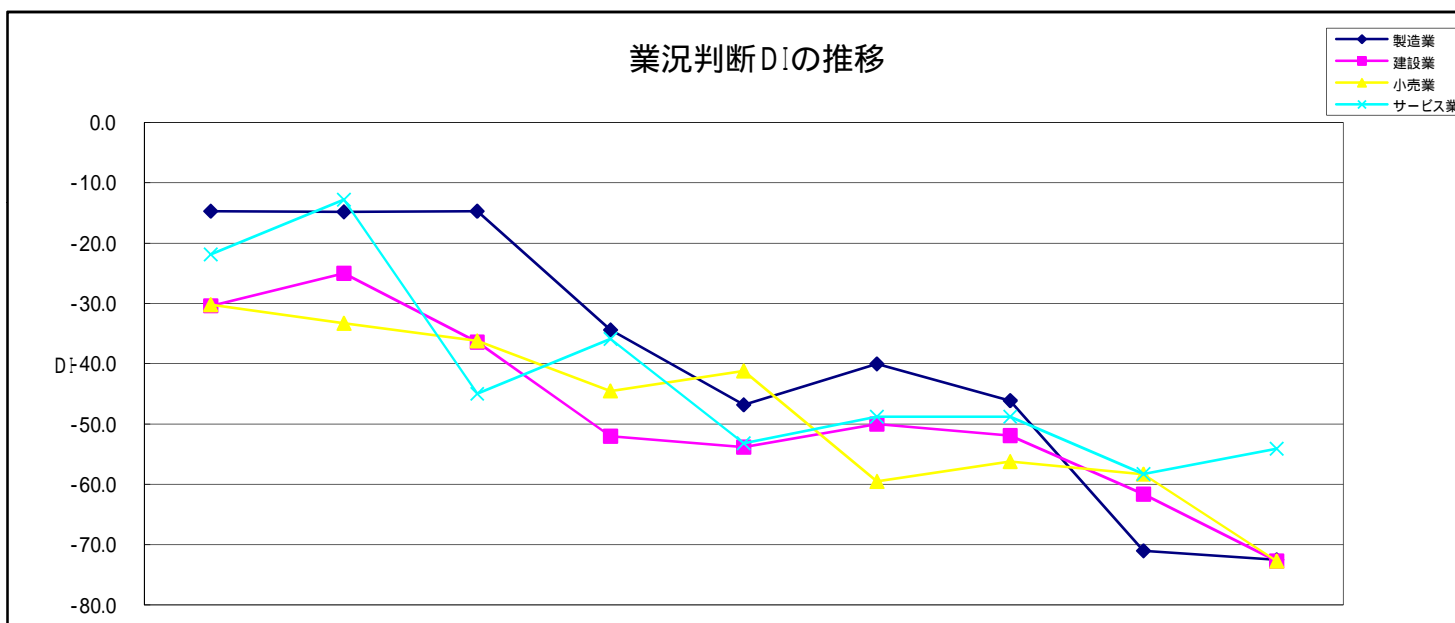
富山県商工会連合会

1. 業況判断D・Iの推移（前年同期比）

〔前期比、製造業・建設業・小売業・サ-ビス業全てで悪化した〕

今期は、前期より製造業 71.0 (-24.9ポイント)、建設業 61.6 (-9.7ポイント)、小売業 58.3 (-2.1ポイント)、サ-ビス業 58.3 (-9.5ポイント)と全てで悪化した。

来期は、サ-ビス業 54.1 (+4.2ポイント)で好転、製造業 72.5 (-1.5ポイント)、建設業 72.7 (11.1ポイント)、小売業 72.7 (-14.4ポイント)は悪化を予想している。



	4~6	7~9	10~12	20/1~3	4~6	7~9	10~12	21/1~3	21/4~6
製造業	-14.7	-14.8	-14.7	-34.4	-46.8	-40.0	-46.1	-71.0	-72.5
建設業	-30.4	-25.0	-36.4	-52.0	-53.8	-50.0	-51.9	-61.6	-72.7
小売業	-30.2	-33.3	-36.2	-44.5	-41.2	-59.5	-56.2	-58.3	-72.7
サービス業	-21.9	-12.8	-45.0	-35.9	-53.2	-48.8	-48.8	-58.3	-54.1

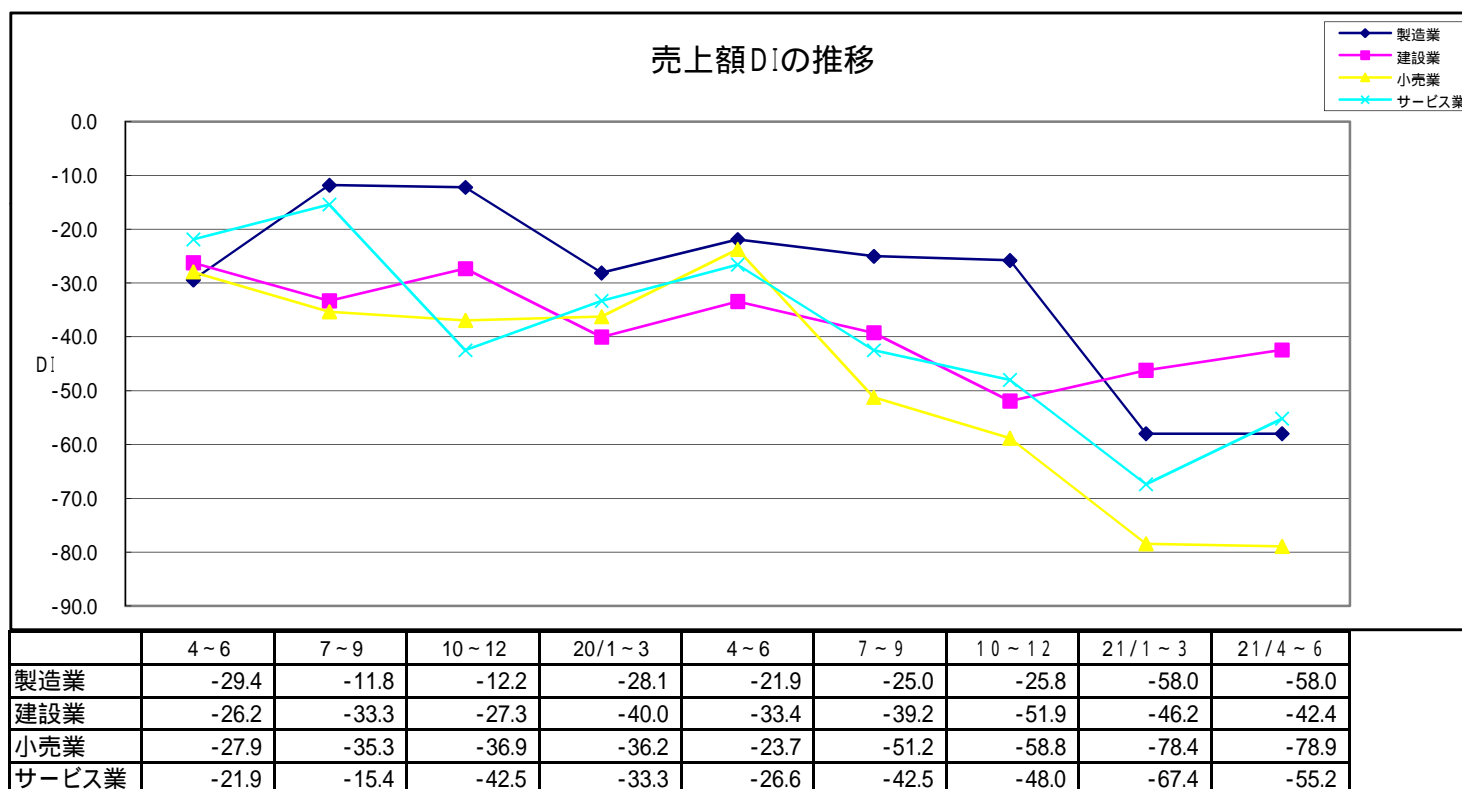
(21/4~6月期は予想)

2. 売上額D・Iの推移（前年同期比）

〔前期比、建設業は好転、製造業・小売業・サービス業は悪化した〕

今期は、前期より建設業 46.2(+5.7ポイント)は好転、製造業 58.0(-32.2ポイント)、小売業 78.4(-19.6ポイント)、サービス業 67.4(-19.4ポイント)は悪化した。

来期は、建設業 42.4(+3.8ポイント)、サービス業 55.2(+12.2ポイント)で好転、製造業 58.0は横這い、小売業 78.9(-0.5ポイント)は悪化を予想している。



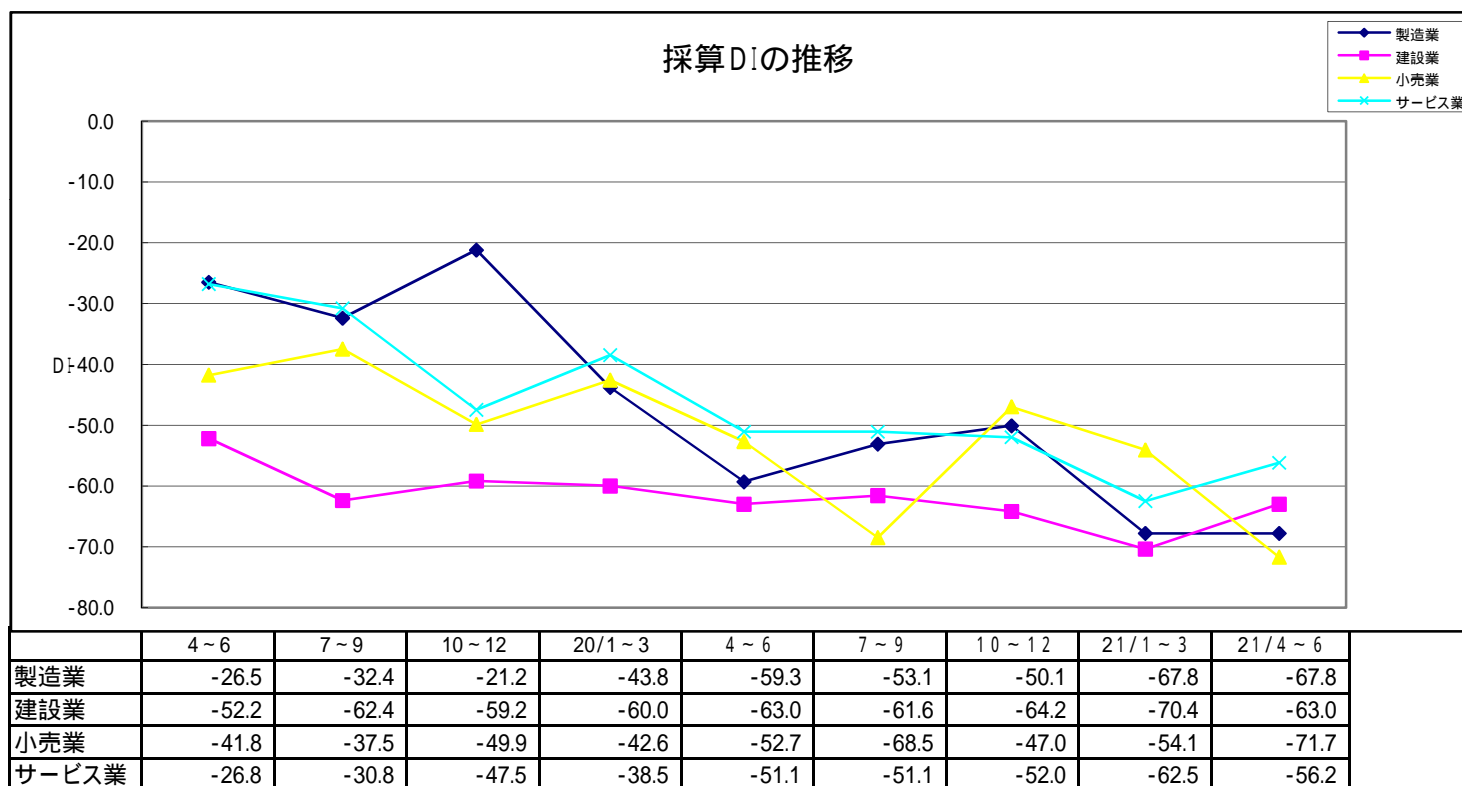
(21/4~6月期は予想)

3. 採算D・Iの推移（前年同期比）

〔前期比、製造業・建設業・小売業・サ・ビス業全てで悪化した〕

今期は、前期より製造業 67.8 (-17.7ポイント)、建設業 70.4 (-6.2ポイント)、小売業 54.1 (-7.1ポイント) サ・ビス業 62.5 (-10.5ポイント)と全て悪化した。

来期は、建設業 63.0 (+7.4ポイント)、サ・ビス業 56.2 (+6.3ポイント)で好転を予想、製造業 67.8は横這い、小売業 71.7 (-17.6ポイント)は悪化を予想している。



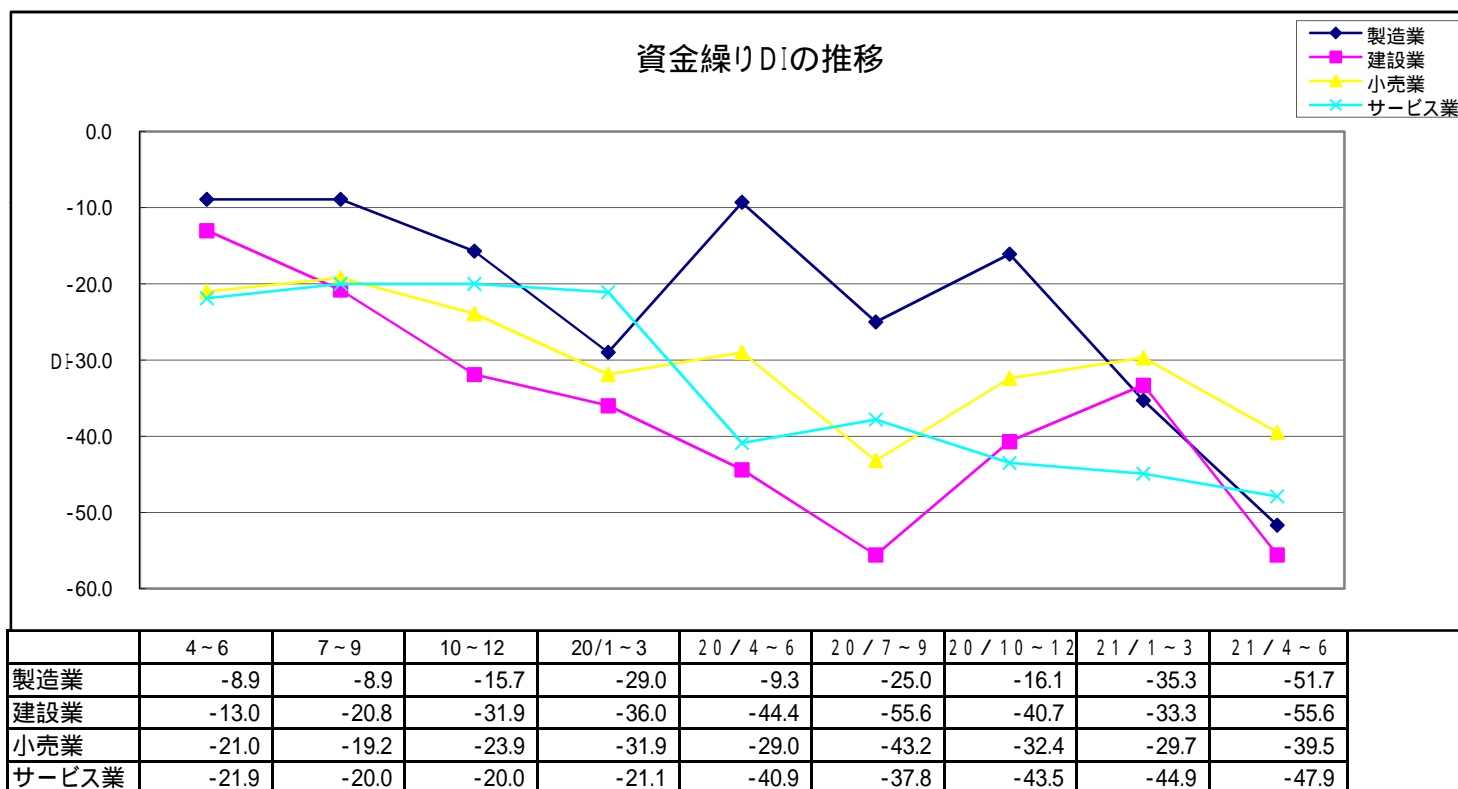
(21/4~6月期は予想)

4. 資金繰りD・Iの推移（前年同期比）

〔前期比、建設業・小売業は好転、製造業・サービス業は悪化した〕

今期は、前期より建設業 33.3 (+7.4ポイント)、小売業 29.7 (+2.7ポイント)は好転、製造業 35.3 (-19.2ポイント)、サービス業 44.9 (-1.4ポイント)は悪化した。

来期は、製造業 51.7 (-16.4ポイント)、建設業 55.6 (-22.3ポイント)、小売業 39.5 (-9.8ポイント)サービス業 47.9 (-3.0ポイント)と全て悪化を予想している。



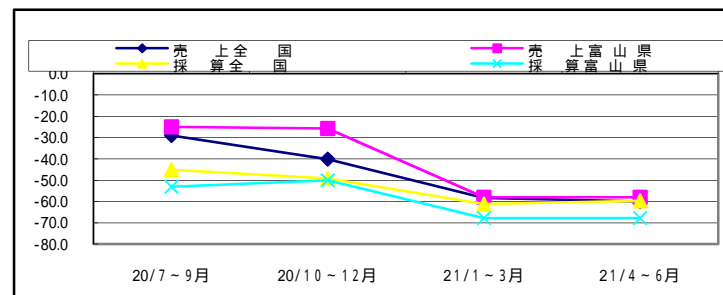
(21/4~6月期は予想)

DI値による全国動向との対比

製造業

項目	地域	20/7～9月	20/10～12月	21/1～3月	21/4～6月
売上	全国	-29.0	-40.1	-58.4	-60.0
	富山県	-25.0	-25.8	-58.0	-58.0
採算	全国	-45.1	-49.2	-61.2	-59.7
	富山県	-53.1	-50.1	-67.8	-67.8
資金繰り	全国	-28.6	-33.1	-45.7	-49.8
	富山県	-25.0	-16.1	-35.3	-51.7

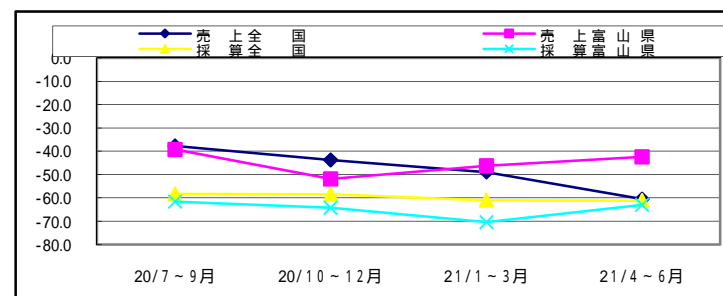
全国は、売上・採算・資金繰り全てで悪化した。
 来期は、採算で好転、売上・資金繰りは悪化を予想している。
 本県は、売上・採算・資金繰りで全てで悪化した。
 来期は、売上・採算で横這い、資金繰りは悪化を予想している。
 全国との比較では、今期本県は売上・資金繰りで上回り、採算で下回った。



建設業

項目	地域	20/7～9月	20/10～12月	21/1～3月	21/4～6月
売上	全国	-37.7	-43.7	-48.9	-60.5
	富山県	-39.2	-51.9	-46.2	-42.4
採算	全国	-58.3	-58.4	-60.9	-61.1
	富山県	-61.6	-64.2	-70.4	-63.0
資金繰り	全国	-36.5	-40.1	-44.5	-52.6
	富山県	-55.6	-40.7	-33.3	-55.6

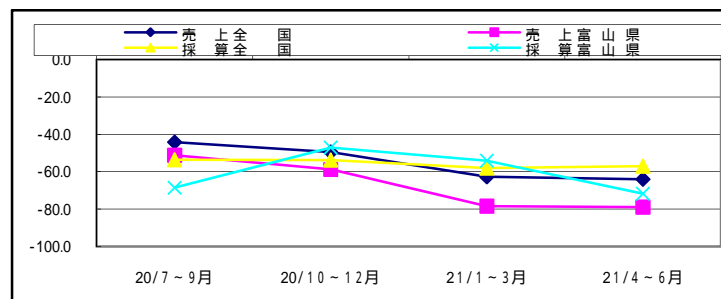
全国は、売上・採算・資金繰り全てが悪化した。
 来期も、売上・採算・資金繰り全てで悪化を予想している。
 本県は、売上・資金繰りは好転、採算は悪化した。
 来期は、売上・採算で好転を予想、資金繰りは悪化を予想している。
 全国との比較では、今期本県は売上・資金繰りで上回り、採算で下回った。



小売業

項目	地域	20/7～9月	20/10～12月	21/1～3月	21/4～6月
売上	全国	-44.2	-49.5	-62.7	-64.0
	富山県	-51.2	-58.8	-78.4	-78.9
採算	全国	-53.6	-53.7	-58.0	-57.0
	富山県	-68.5	-47.0	-54.1	-71.7
資金繰り	全国	-35.9	-36.8	-42.3	-45.9
	富山県	-43.2	-32.4	-29.7	-39.5

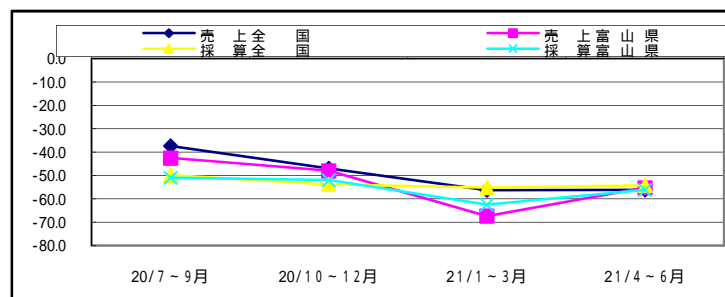
全国は、売上・採算・資金繰りで全てで悪化した。
 来期は、採算で好転、売上、資金繰りは悪化を予想している。
 本県は、資金繰りで好転、売上・採算は悪化した。
 来期は、売上・採算・資金繰り全てで悪化を予想している。
 全国との比較では、今期本県は、採算・資金繰りで上回り、売上で下回った。



サービス業

項目	地域	20/7～9月	20/10～12月	21/1～3月	21/4～6月
売上	全国	-37.4	-47.0	-56.3	-56.2
	富山県	-42.5	-48.0	-67.4	-55.2
採算	全国	-49.9	-53.8	-55.2	-54.2
	富山県	-51.0	-52.0	-62.5	-56.2
資金繰り	全国	-29.6	-34.3	-40.7	-43.4
	富山県	-37.8	-43.5	-44.9	-47.9

全国では、売上・採算・資金繰り全てが悪化した。
 来期は売上・採算で好転、資金繰りは悪化を予想している。
 本県も売上、採算・資金繰り全てが悪化した。
 来期は、売上・採算が好転、資金繰りは悪化を予想している。
 全国との比較では、今期本県は、売上・採算・資金繰り全てで下回った。

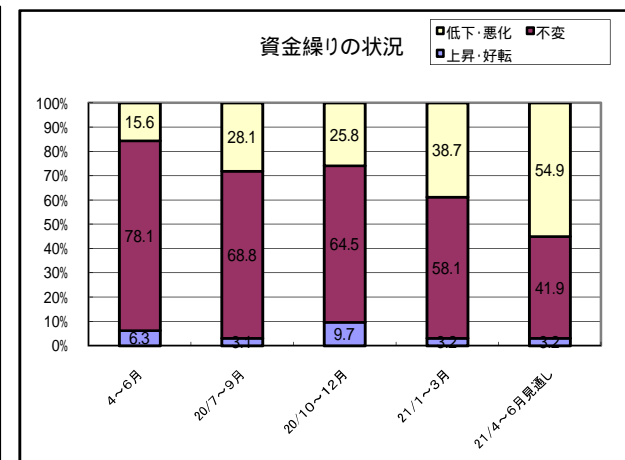
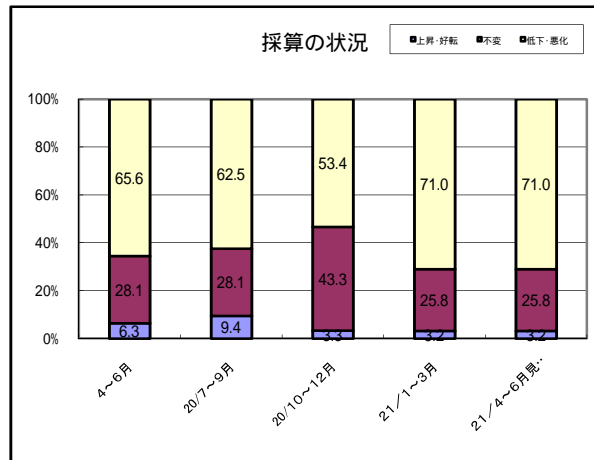
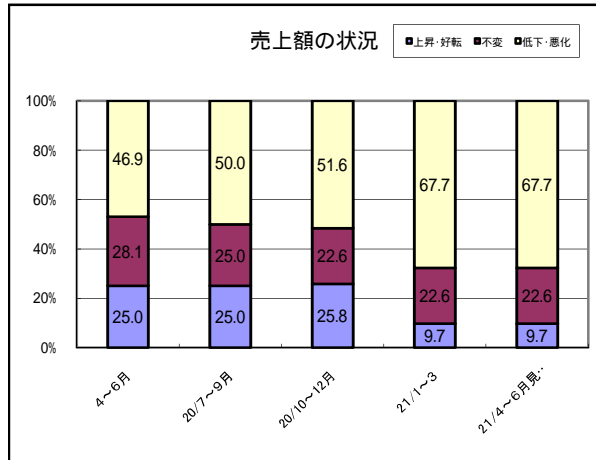
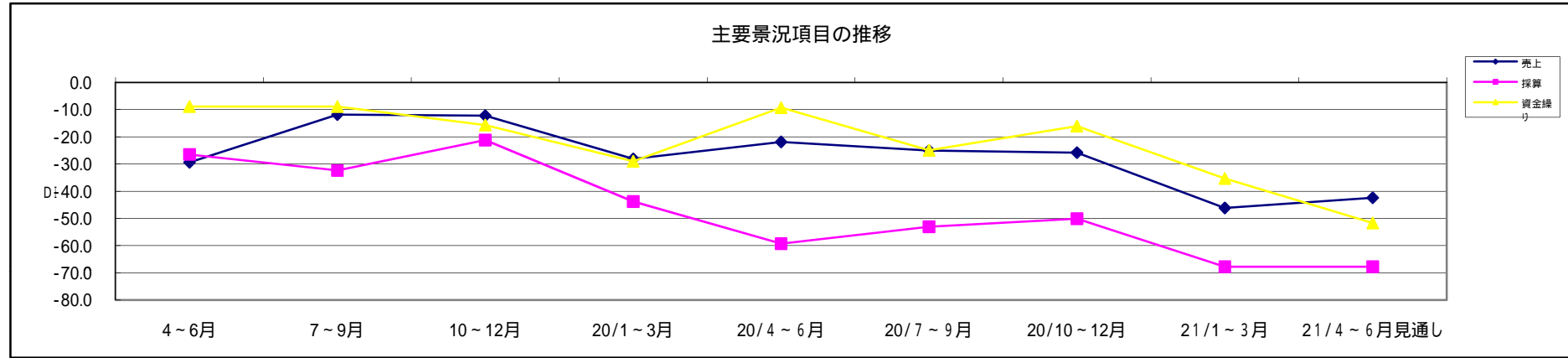


製造業

主要景況項目の動向

今期は、売上額が金属製品製造、一般機械器具製造業、アルミ製品製造等で低下した為、DIは前回調査比32.2ポイント低下し 58.0となった。これに連れ採算・資金繰りも悪化した。

来期は、売上額・採算で横這い、資金繰りで悪化を予想している。

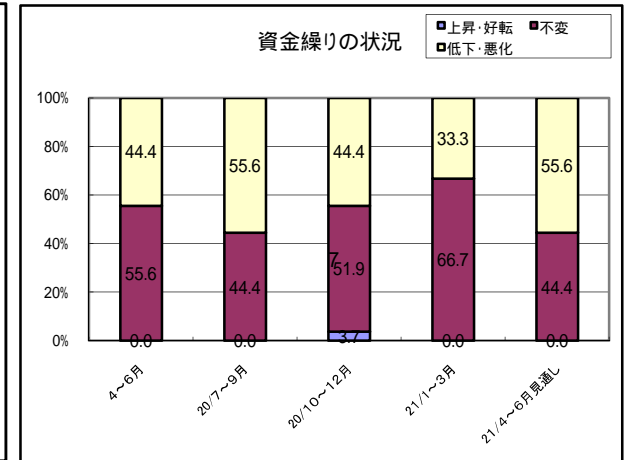
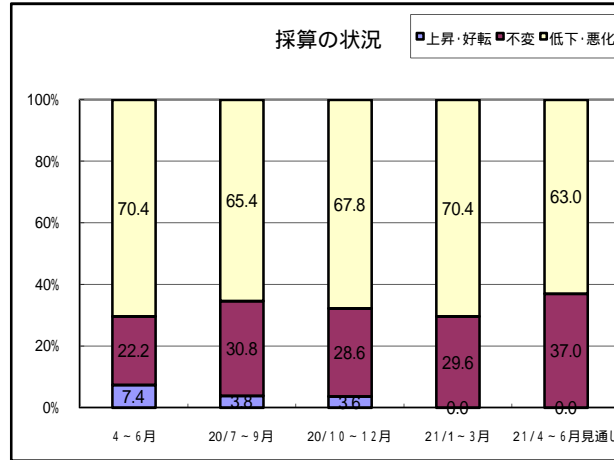
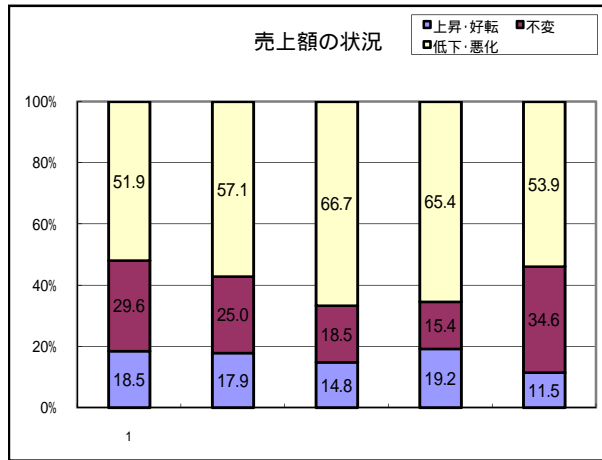
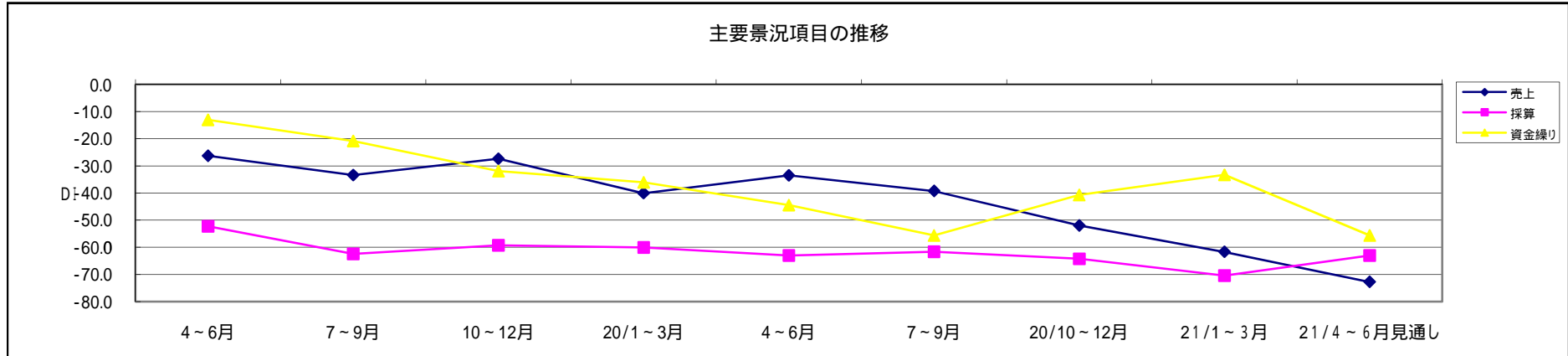


建設業

主要景況項目の動向

今期は、売上額が一部の土木、建築工事等で微増した為、DIは前回調査比5.7ポイント上昇し 46.2となったものの、採算・資金繰りは悪化した。

来期は、売上・採算で好転、資金繰りは悪化を予想している。

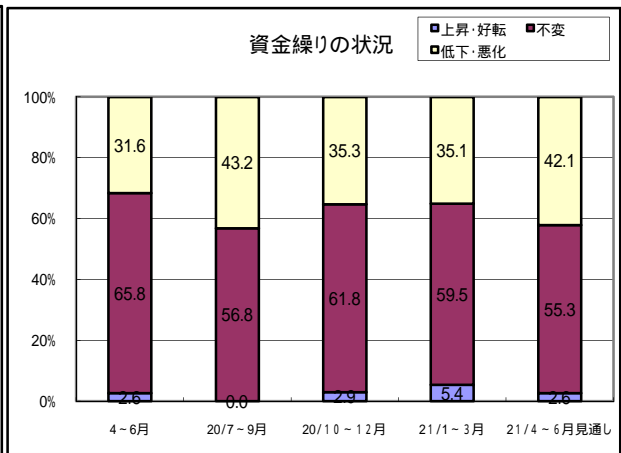
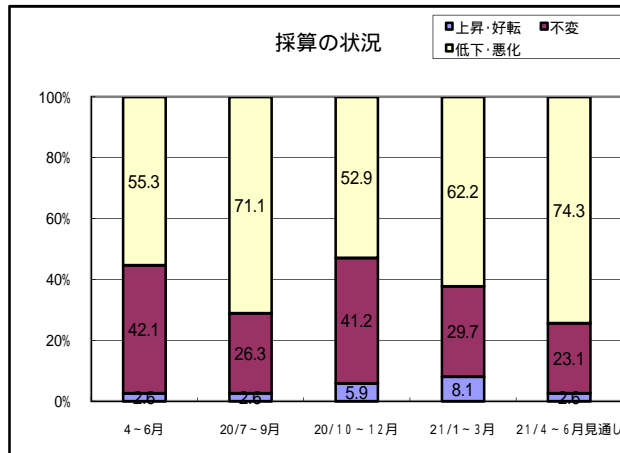
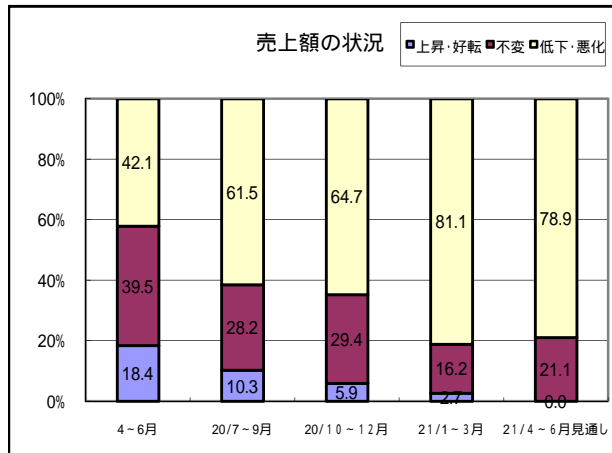
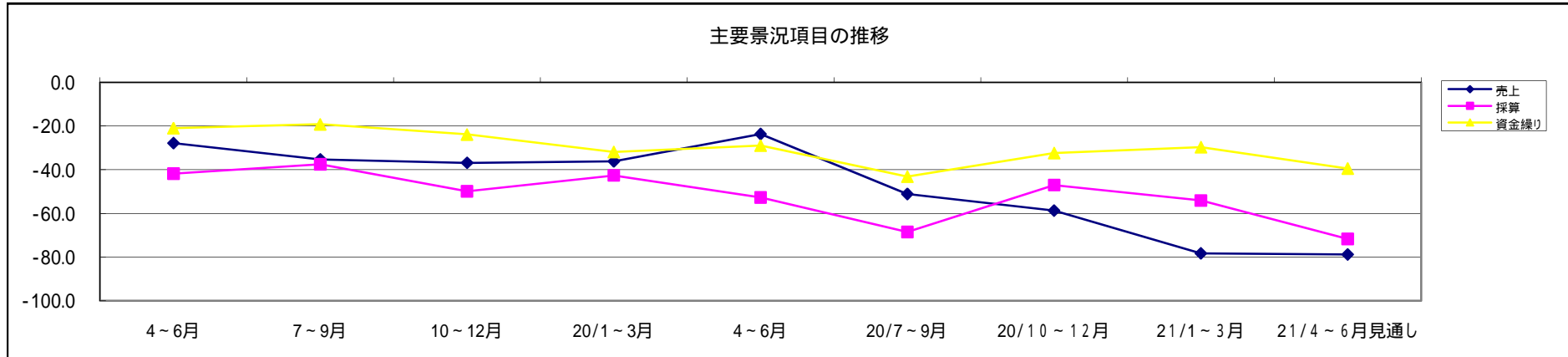


小 売 業

主要景況項目の動向

今期は、売上額は食料品、燃料、鮮魚等全般的に低下した為、DIは前回調査比19.6ポイント低下し 78.4となった。これに連れ資金繰りは若干好転したが採算は悪化した。

来期は、売上・採算・資金繰り全てで悪化を予想している。

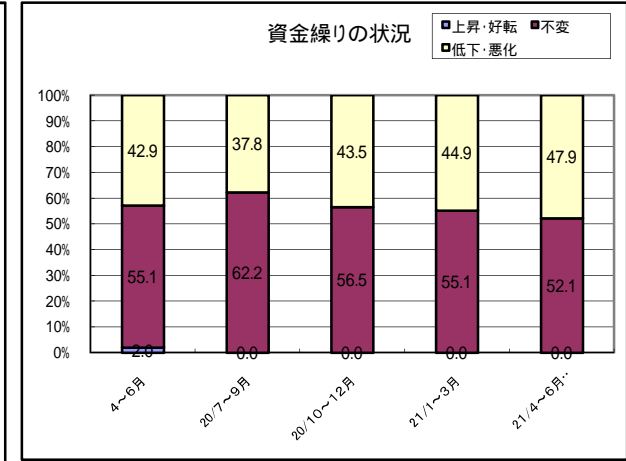
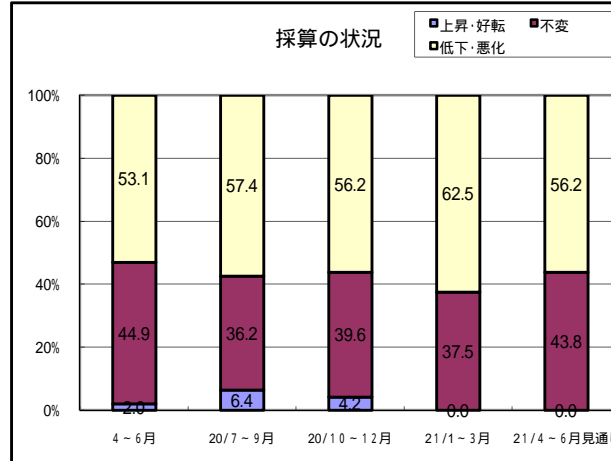
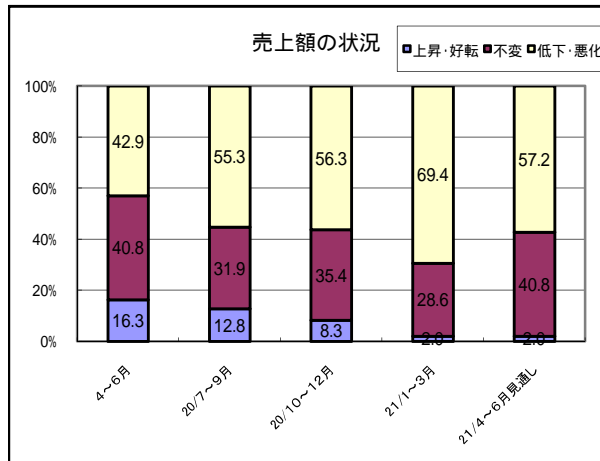
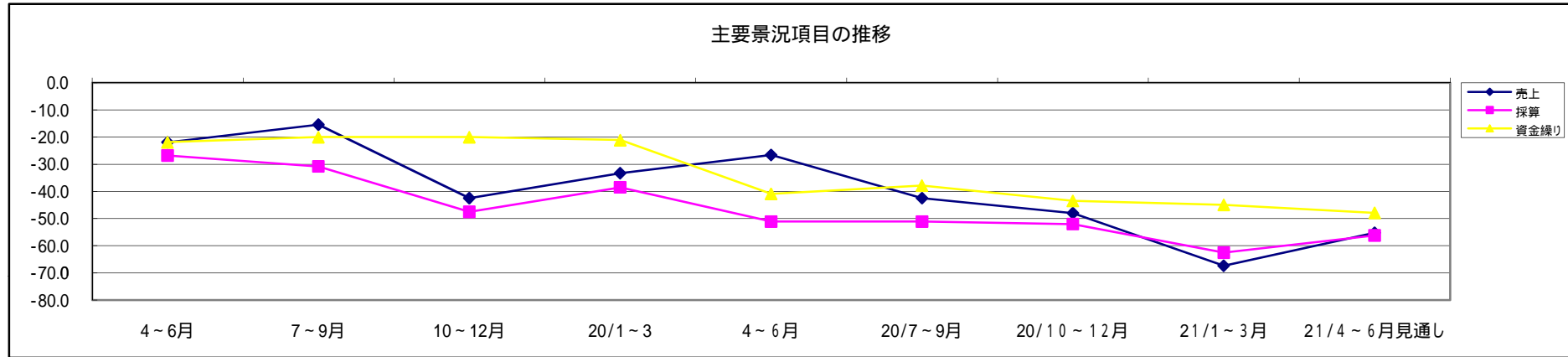


サービス業

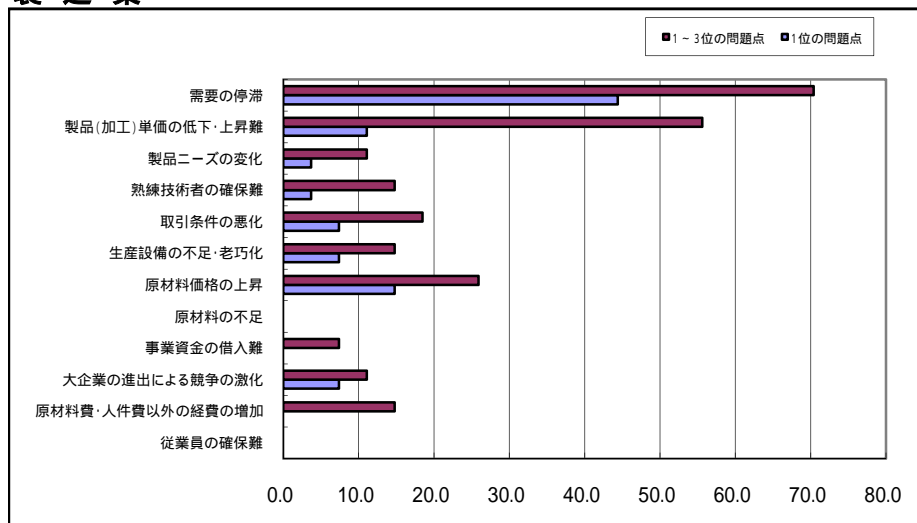
主要景況項目の動向

今期は、売上額が飲食、理容、クリーニング業等で低下、DIは前回調査比19.4ポイント減少 67.4となった。これに連れ、採算・資金繰りも悪化した。

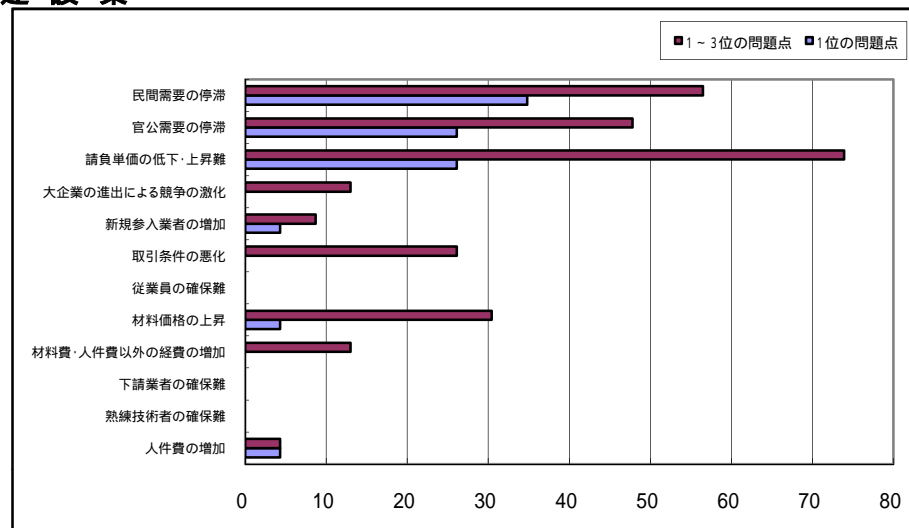
来期は、売上・採算で好転、資金繰りは悪化を予想している。



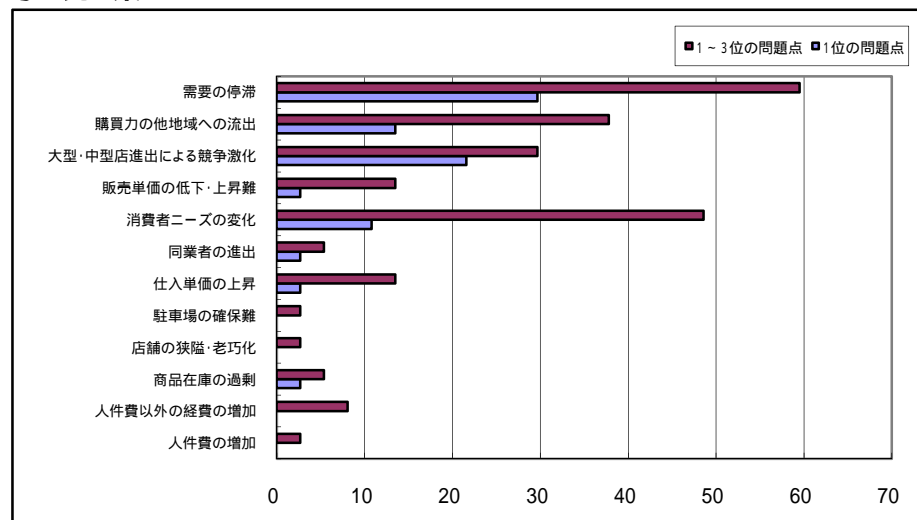
経営上の問題点 製造業



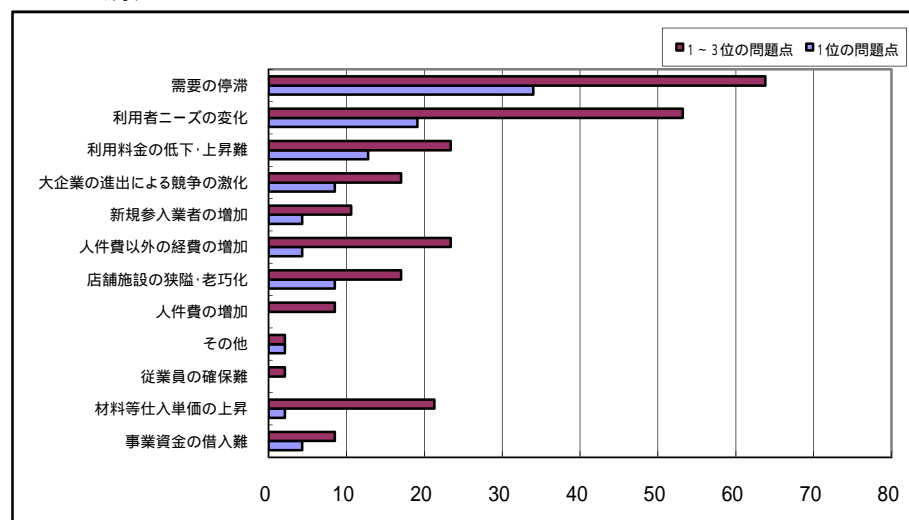
建設業



小売業

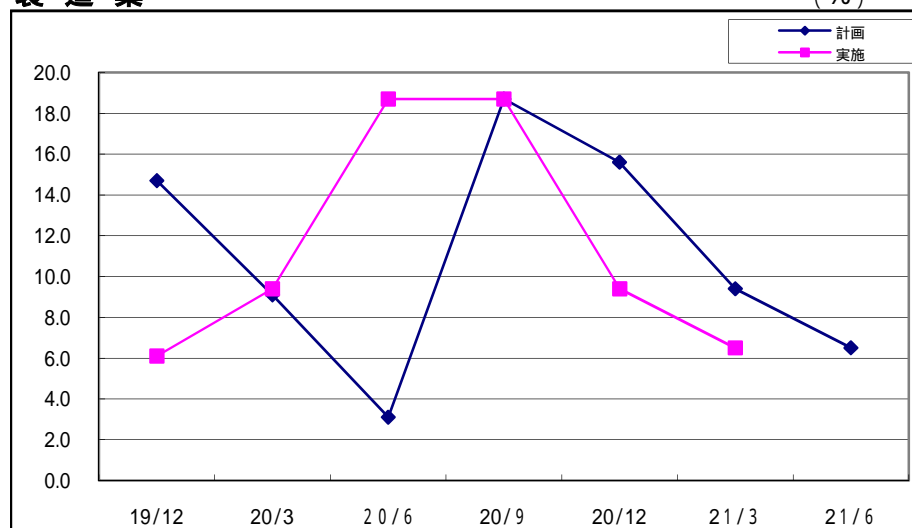


サービス業

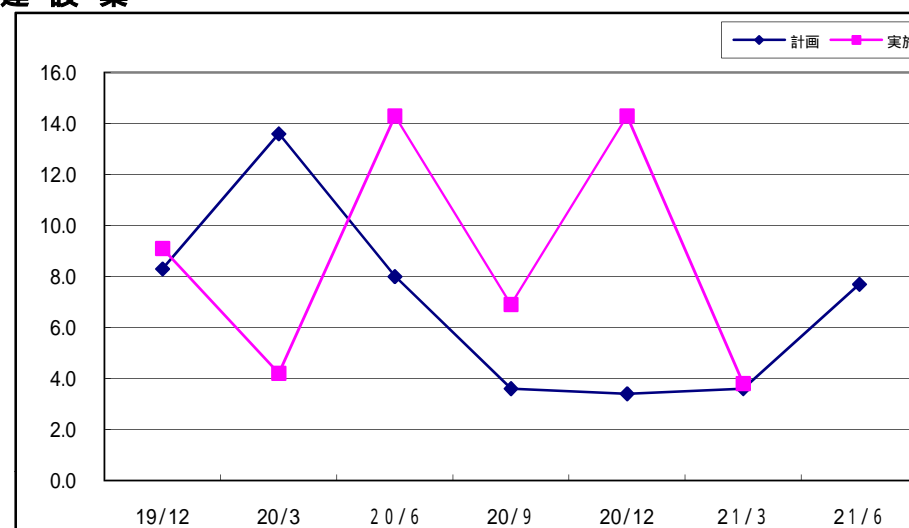


設備投資の計画及び実施状況 製造業

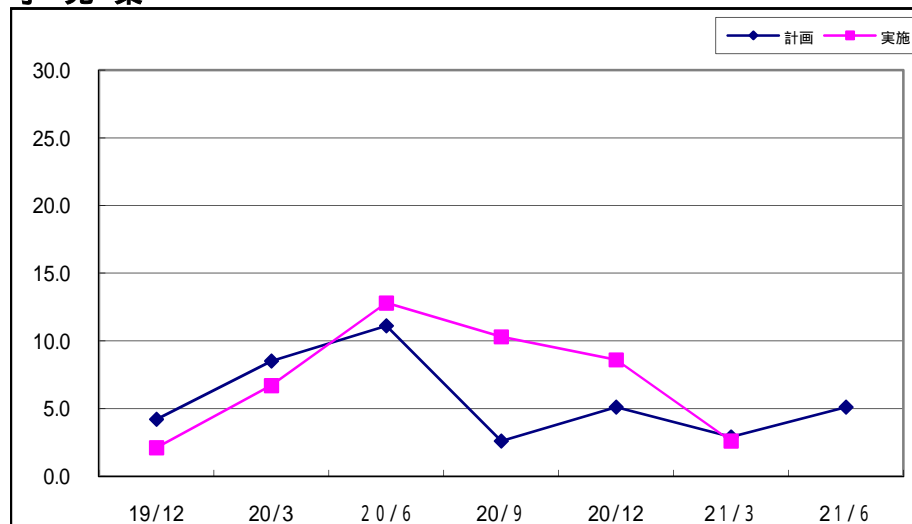
(%)



建設業



小売業



サービス業

