

中 小 企 業 景 況 調 査

(平成17年4月～6月期実績、平成17年7～9月期見通し)

- 調査時点 平成17年6月5日
- 対象地区 入善町・立山町・大山町・八尾町・和合
小杉町・戸出・福岡町・福野町・城端町
- 対象企業 150企業
- 対象業種 製造業40企業・建設業21企業
小売業56企業・サービス業33企業
- 回答企業 149企業 (回答率99.3%)

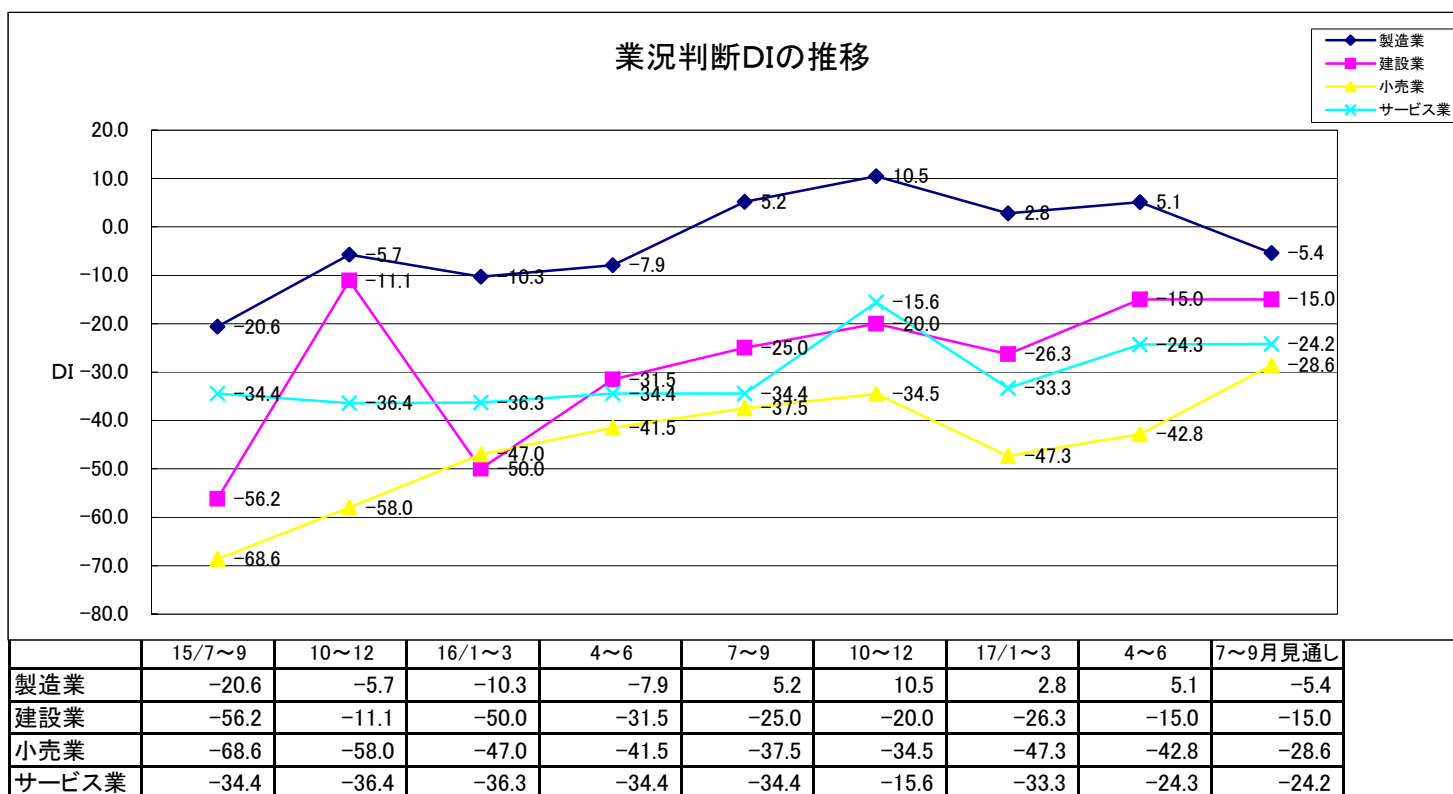
富山県商工会連合会

1. 業況判断D・Iの推移（前年同期比）

〔全業種で前期比好転、製造業は唯一プラスを継続〕

今期は、前期より全業種が好転した。製造業2.3ポイント、建設業11.3ポイント、小売業4.5ポイント、サービス業9.0ポイントそれぞれ上昇した。製造業は16年9月期以降唯一プラスを継続中である。

来期は小売業14.2ポイント、サービス業0.1ポイントの上昇、建設業は横ばい予想をしているが、製造業のみが10.5ポイントの低下を予想している。



2. 売上額D・Iの推移（前年同期比）

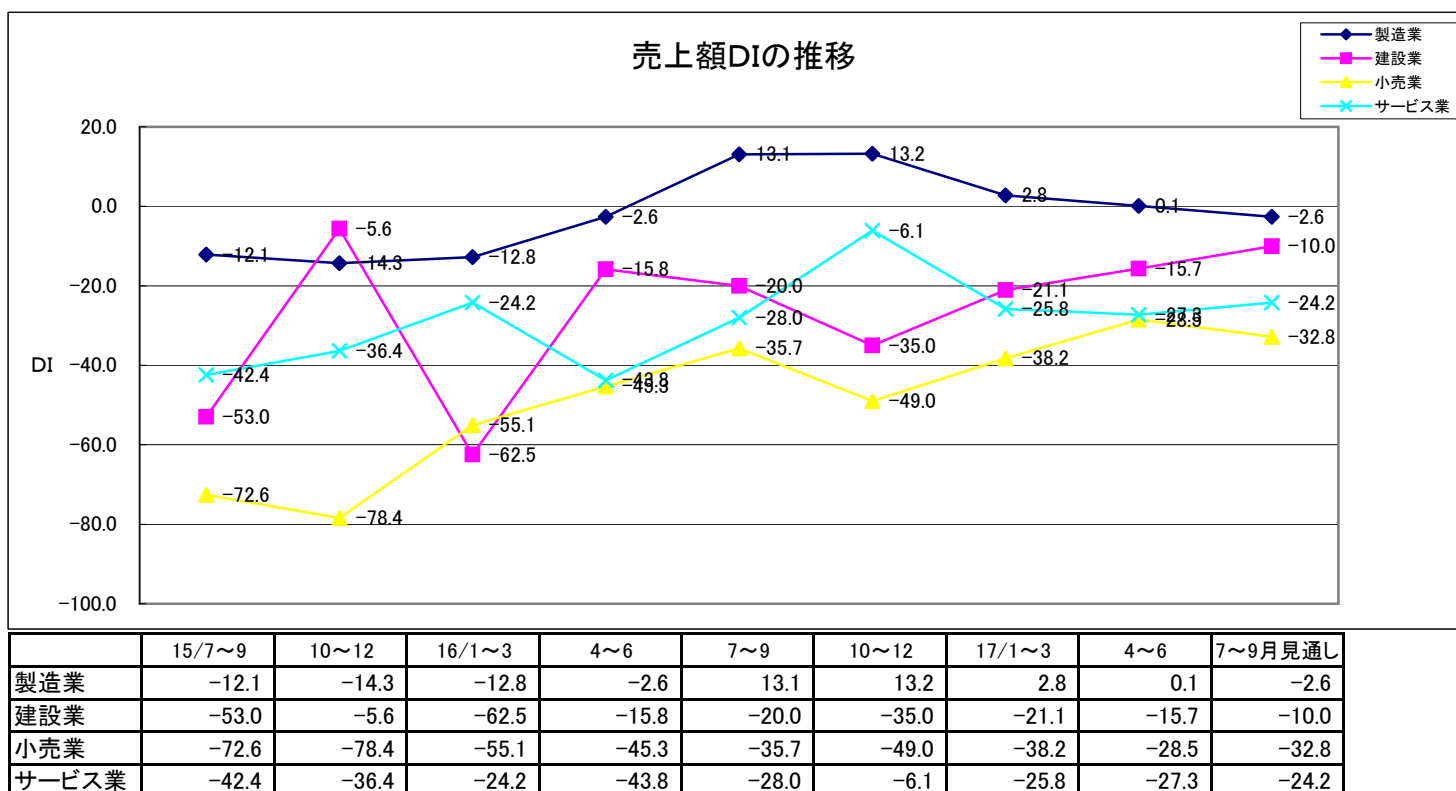
〔製造業は、低下するもプラスを維持、来期も今期同ポイントの低下を予想〕

今期は、前期より建設業、小売業が好転した。建設業5.4ポイント、小売業9.7ポイントの上昇となった。

製造業、小売業が悪化した。製造業2.7ポイント、サービス業1.5ポイントの低下となった。

来期は、建設業、サービス業が好転を予想。建設業5.7ポイント、サービス業3.1ポイントの上昇となっている。

製造業、小売業が悪化を予想。製造業2.7ポイント、小売業4.3ポイントの低下となっている。

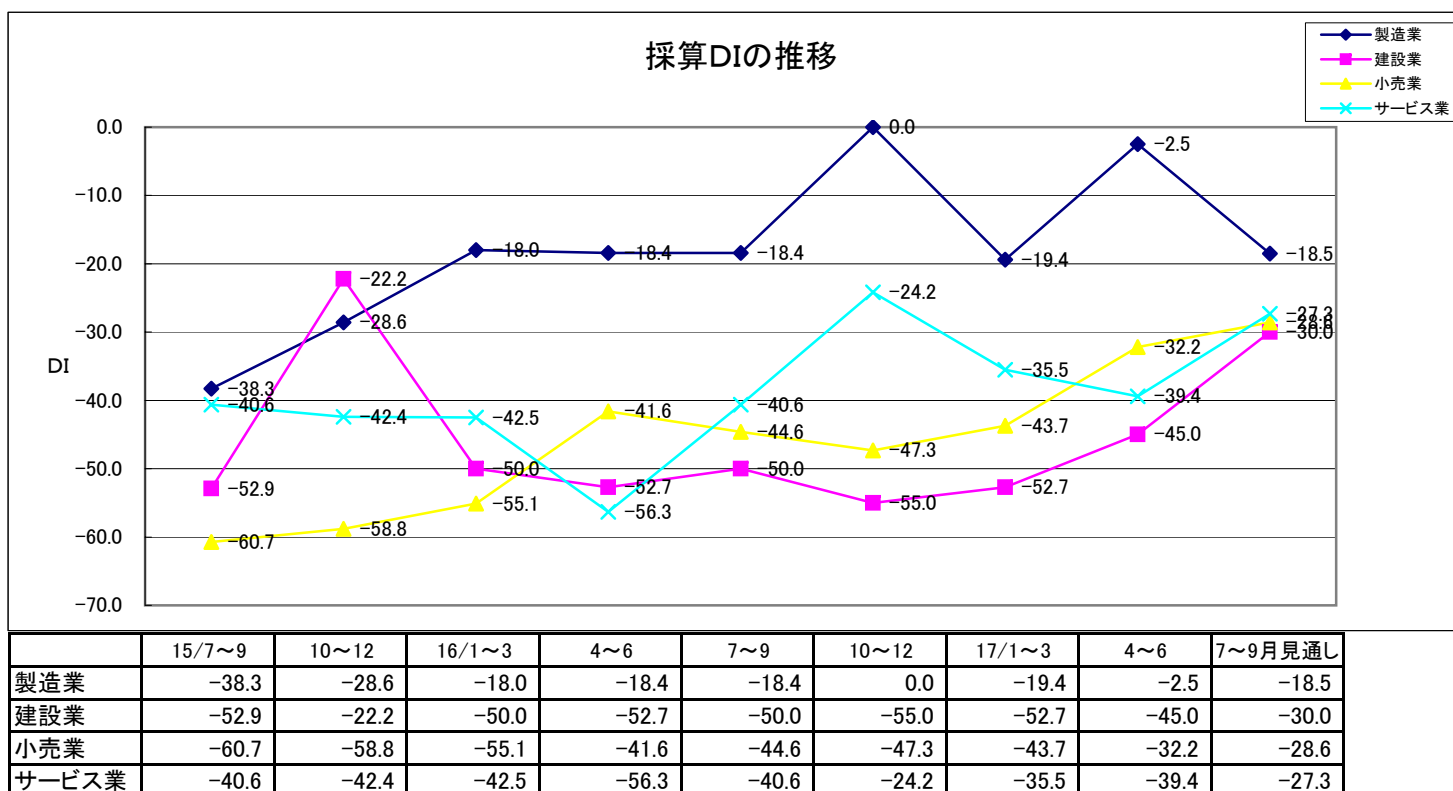


3. 採算D・Iの推移（前年同期比）

[サービス業を除く全ての業種が好転。来期は製造業のみ悪化を予想]

今期は、前期より製造業、建設業、小売業、が好転した。製造業が16.9ポイント、建設業が7.7ポイント、小売業11.5ポイントの上昇となった。サービス業のみが悪化し3.9ポイントの低下となった。

来期は、建設業、小売業、サービス業が好転を予想。建設業15.0ポイント、小売業3.6ポイント、サービス業12.1ポイントの上昇となっている。製造業のみが悪化を予想、16.0ポイントの低下となっている。



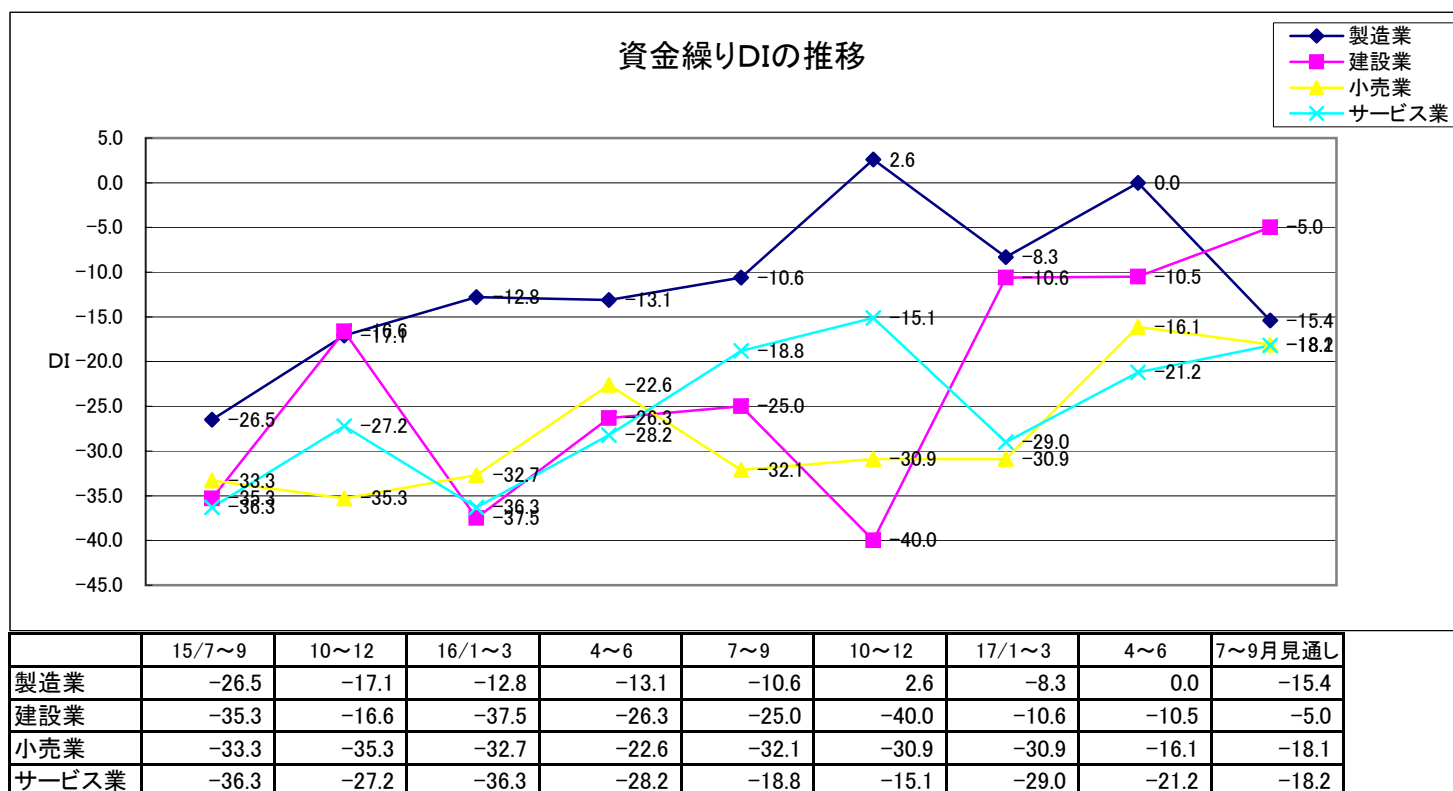
4. 資金繰りD・Iの推移（前年同期比）

[全ての業種が好転。製造業、小売業は来期悪化を予想]

今期は、前期より製造業、建設業、小売業、サービス業と全業種が好転した。製造業8.3ポイント、建設業0.1ポイント、小売業14.8ポイント、サービス業7.8ポイントそれぞれ上昇した。

来期は、建設業、サービス業が好転を予想。建設業5.5ポイント、サービス業3.0ポイントの上昇となっている。

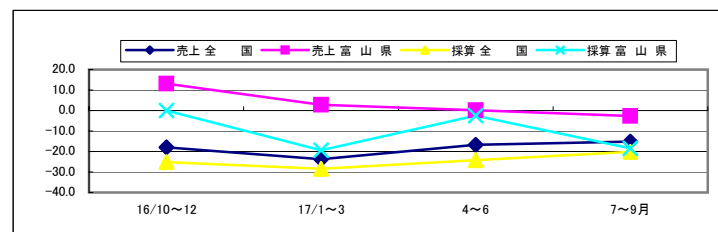
製造業、小売業が悪化を予想。製造業15.4ポイント、小売業2.0ポイントの低下となっている。



DI値による全国動向との対比

製造業

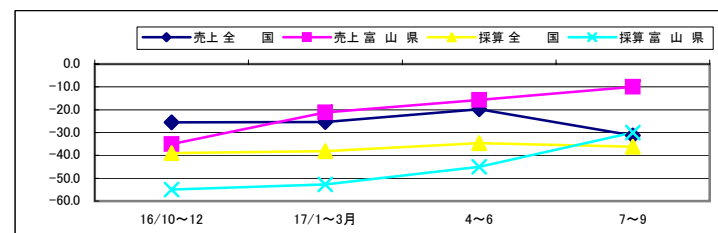
		16/10~12	17/1~3	4~6	7~9月
売上	全 国	-17.9	-23.8	-16.7	-15.2
	富 山 県	13.2	2.8	0.1	-2.6
採算	全 国	-25.1	-28.5	-24.2	-20.1
	富 山 県	0.0	-19.4	-2.5	-18.5
資金繰り	全 国	-17.0	-19.4	-14.5	-14.0
	富 山 県	2.6	-8.3	0.0	-15.4



全国では、売上、採算、資金繰りと全項目が好転した。
 来期もわずかながら全項目で好転を予想している。
 本県は、売上が悪化したが、採算、資金繰りは好転した。
 来期は、全ての項目で悪化を予想している。
 全国との指数比較では、16年3月期以降本県の方が全ての項目で上回っている。

建設業

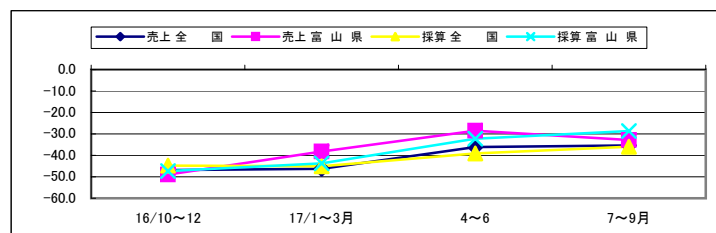
		16/10~12	17/1~3月	4~6	7~9
売上	全 国	-25.5	-25.4	-19.7	-31.3
	富 山 県	-35.0	-21.1	-15.7	-10.0
採算	全 国	-39.0	-38.1	-34.6	-36.2
	富 山 県	-55.0	-52.7	-45.0	-30.0
資金繰り	全 国	-22.5	-25.6	-19.6	-25.5
	富 山 県	-40.0	-10.6	-10.5	-5.0



全国では、売上、採算、資金繰りの全項目が好転した。
 来期は、逆に全項目で悪化を予想している。
 本県も、売上、採算、資金繰りの全項目が好転した。
 来期も、売上、採算、資金繰りの全項目のさらなる好転を予想している。
 全国との比較では、今期は本県の方が売上と資金繰りで上回ったが、採算は下回っている。

小 売 業

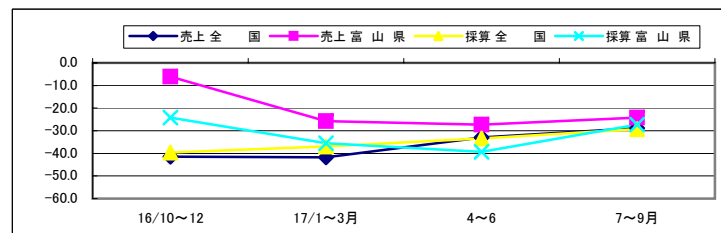
		16/10~12	17/1~3月	4~6	7~9月
売上	全 国	-46.8	-46.2	-36.1	-35.3
	富 山 県	-49.0	-38.2	-28.5	-32.8
採算	全 国	-44.8	-45.1	-39.1	-35.9
	富 山 県	-47.3	-43.7	-32.2	-28.6
資金繰り	全 国	-33.9	-32.9	-28.2	-27.9
	富 山 県	-30.9	-30.9	-16.1	-18.1



全国では、売上、採算、資金繰りの全項目が好転した。
 来期も、売上、採算、資金繰りの全項目のさらなる好転を予想している。
 本県は、売上、採算、資金繰りの全項目が好転した。
 来期は、採算の好転と売上、資金繰りの悪化を予想している。
 全国との比較では、今期は本県の方が全ての項目で上回っている。

サービ 業

		16/10~12	17/1~3月	4~6	7~9月
売上	全 国	-41.5	-41.7	-33.0	-28.8
	富 山 県	-6.1	-25.8	-27.3	-24.2
採算	全 国	-39.6	-36.9	-33.4	-29.3
	富 山 県	-24.2	-35.5	-39.4	-27.3
資金繰り	全 国	-28.6	-27.5	-22.6	-22.5
	富 山 県	-15.1	-29.0	-21.2	-18.2



全国では、売上、採算、資金繰りの全項目が好転した。
 来期は売上、採算、資金繰りと全項目のさらなる好転を予想している。
 本県は、資金繰りが好転したが、売上、採算が悪化した。
 来期は、売上、採算、資金繰りの全ての項目で好転を予想している。
 全国との比較では、今期は本県の方が売上と資金繰りで上回り、採算で下回っている。

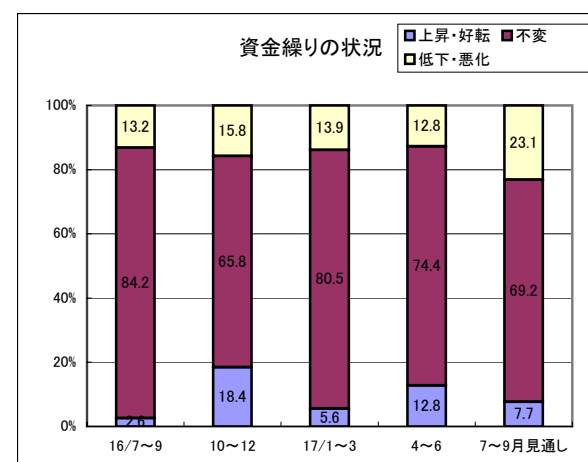
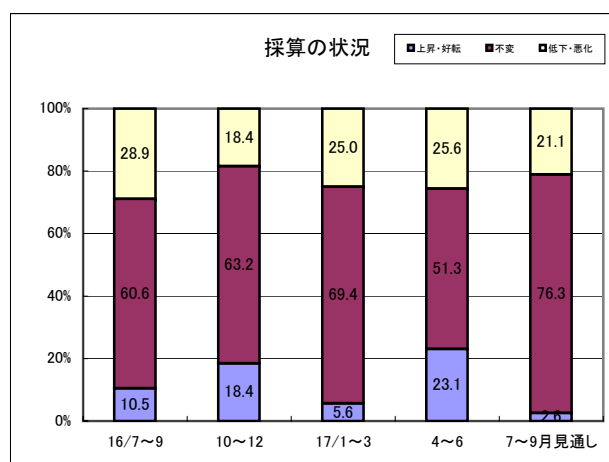
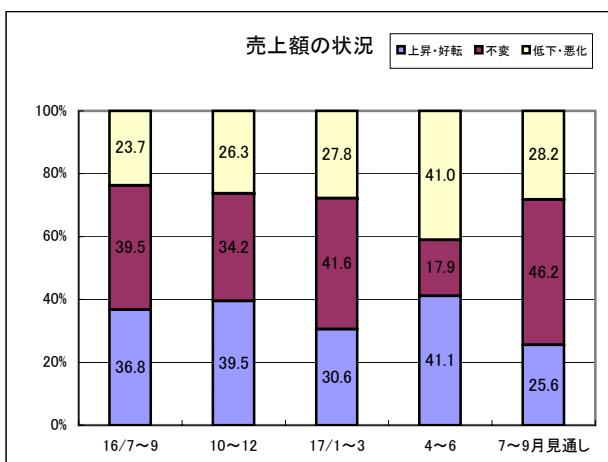
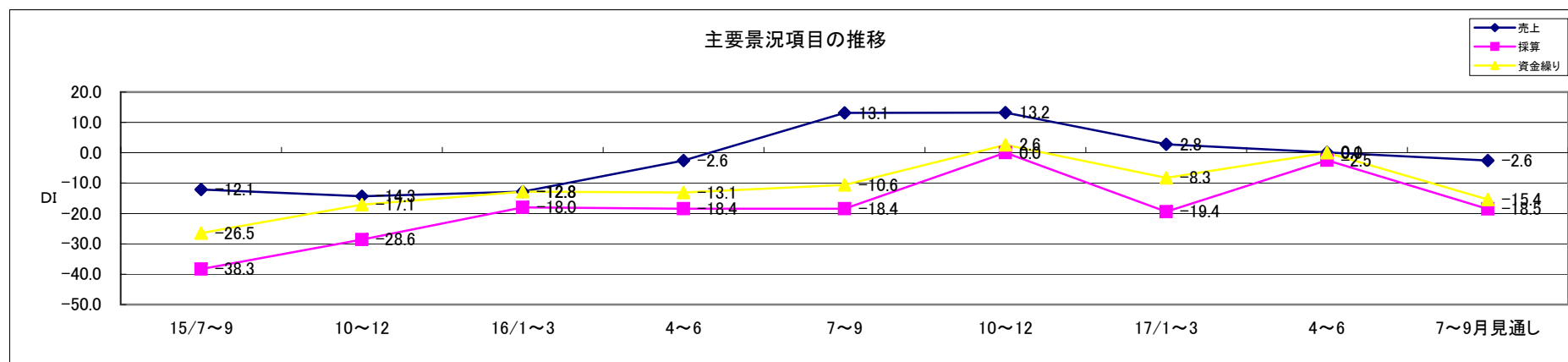
製造業

主要景況項目の動向

今期は、売上額が一般機械器具、金属製品、繊維工業、石材加工等で増加したものの、印刷、紙加工品、食料品、繊維製品、プラスチック製品等が減少した為、前回調査比D Iは2.7ポイント低下して0.1となった。

他方、採算、資金繰りは共に好転した。

来期では、売上額、採算、資金繰りの全てで悪化を予想している。



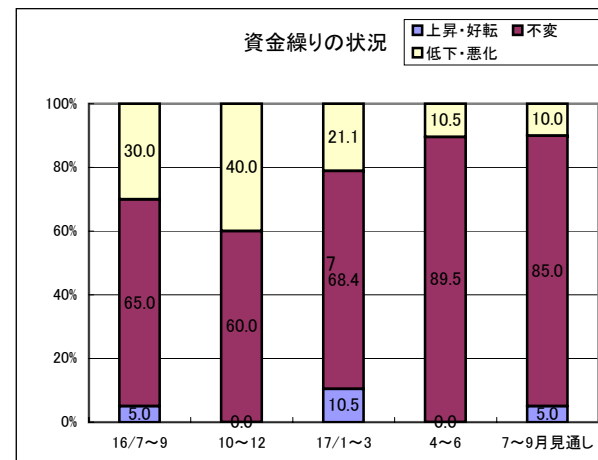
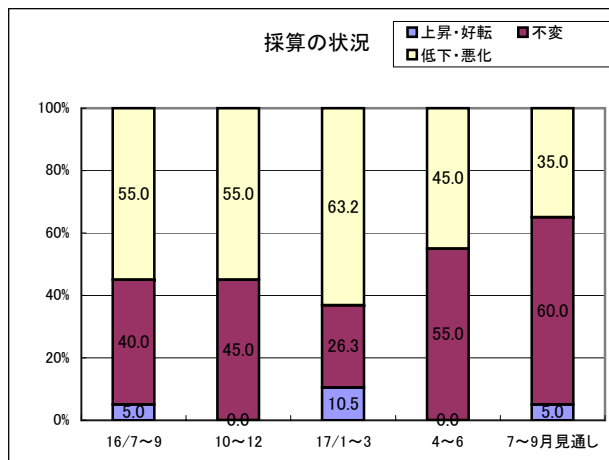
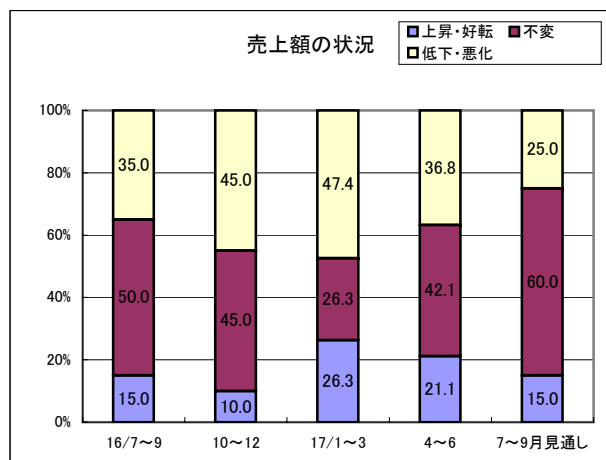
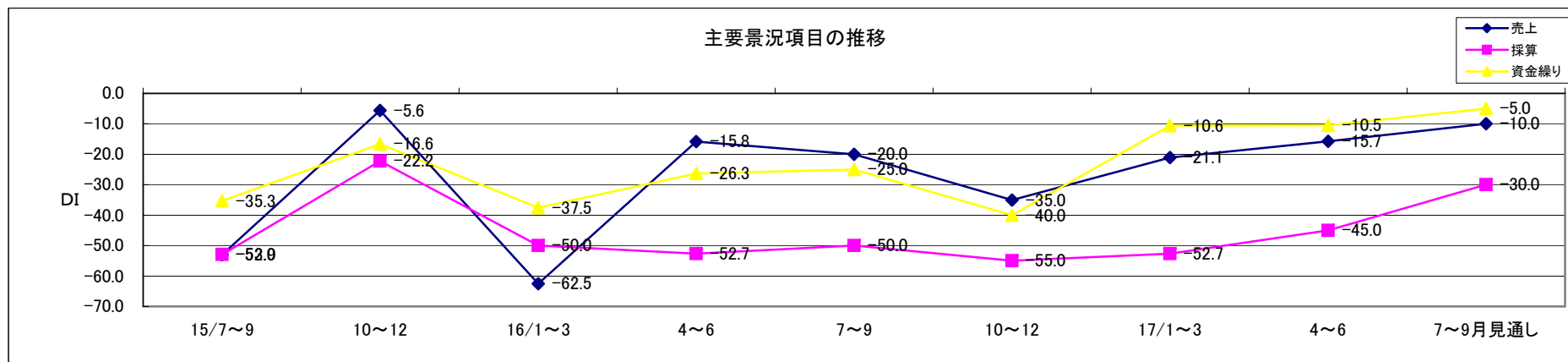
建設業

主要景況項目の動向

今期は、売上額が、土木建築、木造建築、電気工事等で悪化したが、鉄筋工事、屋根瓦工事、板金工事等が好転した為、DIは5.4ポイント上昇し△15.7となった。

これに合わせて採算は好転したが、資金繰りはほぼ横ばいであった。

来期は、売上額、採算、資金繰りの全てで好転を予想している。



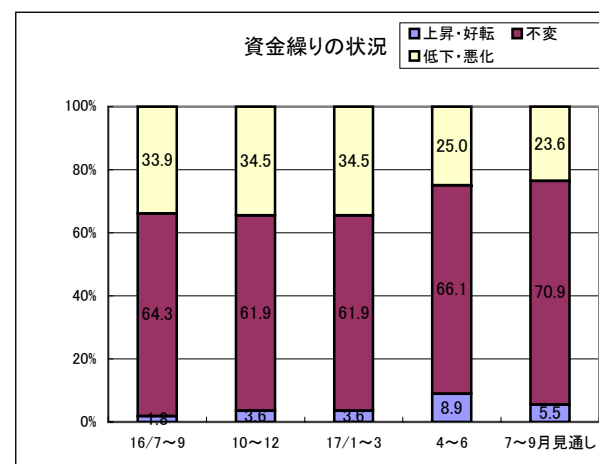
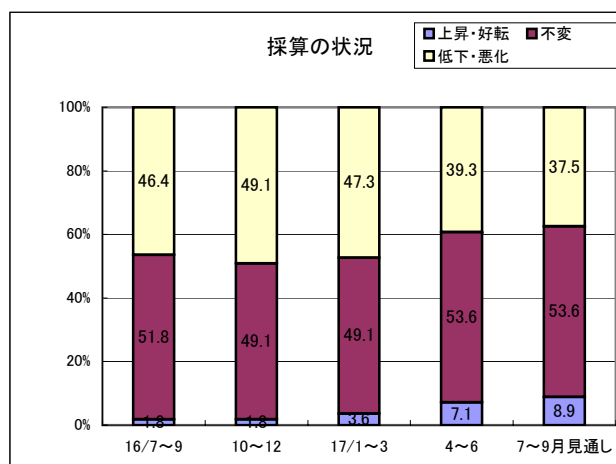
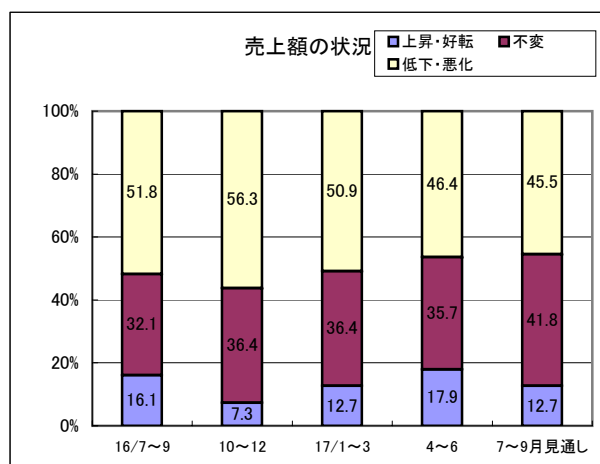
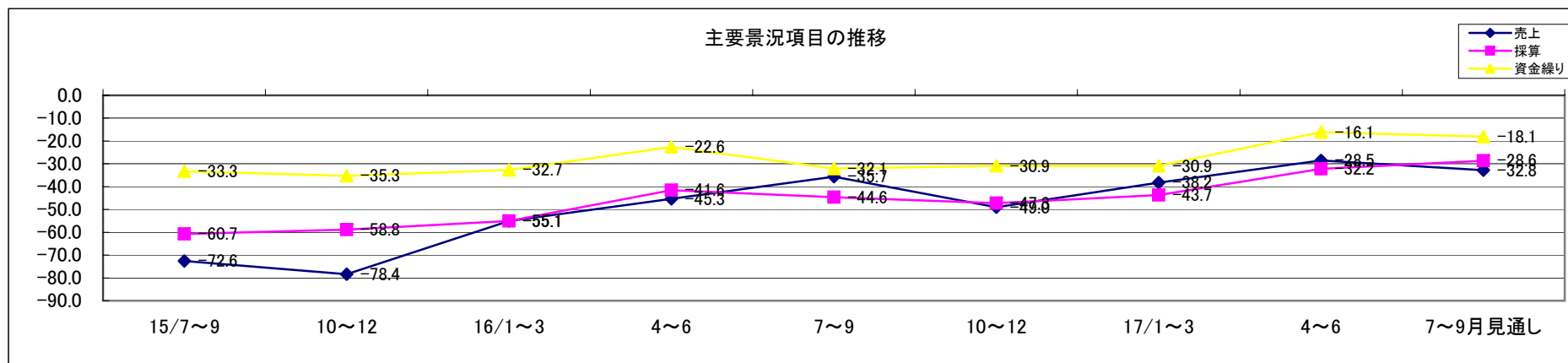
小 売 業

主要景況項目の動向

今期も、売上額で大型店、専門店等の影響が大きい食料品、衣料品、鮮魚、酒類等の業種で引き続き悪化したが、燃料、薬局、仏壇等の好転があり、D Iは9.7ポイント上昇し△28.5となった。

これに合わせて採算、資金繰りが共に好転した。

来期は、売上額、資金繰りが悪化するが、採算は逆に好転を予想している。



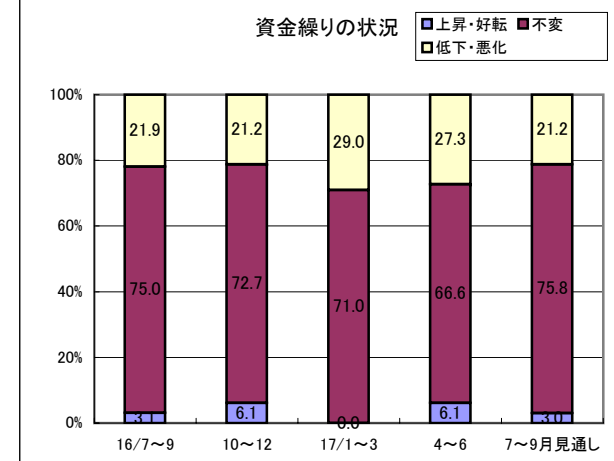
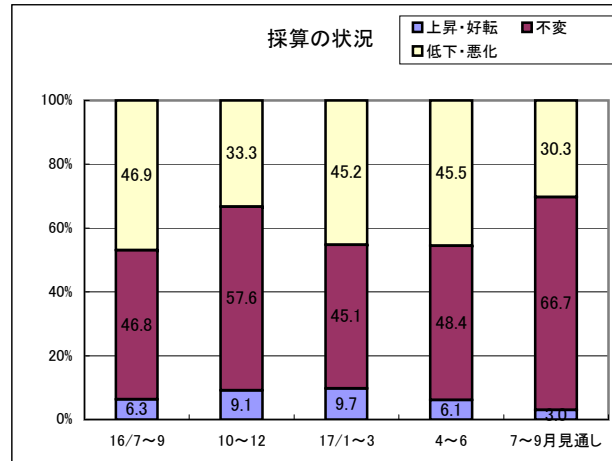
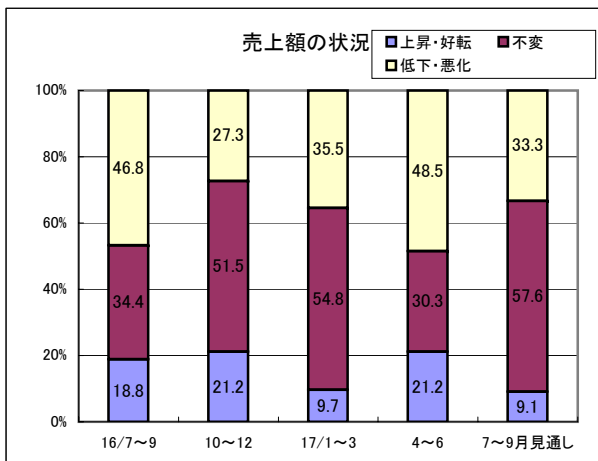
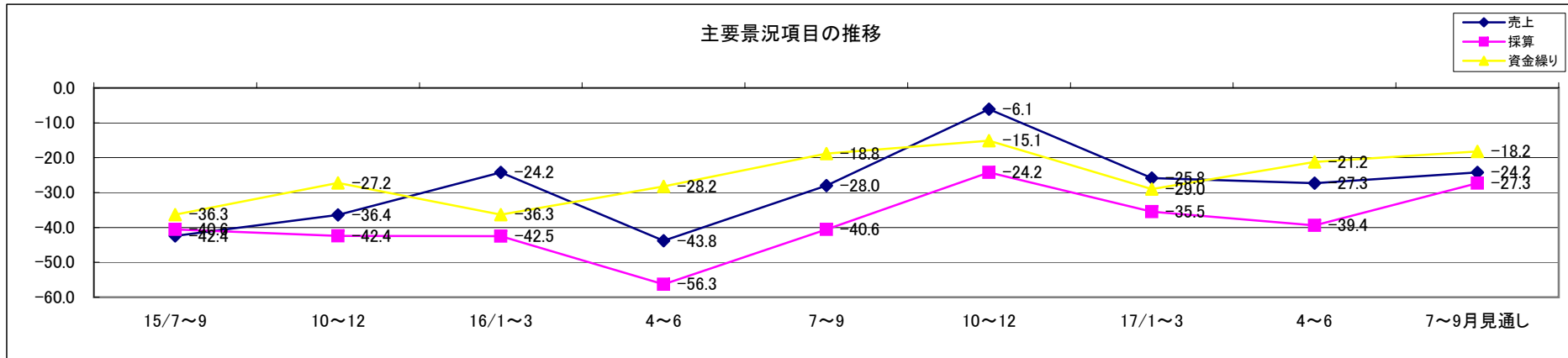
サービス業

主要景況項目の動向

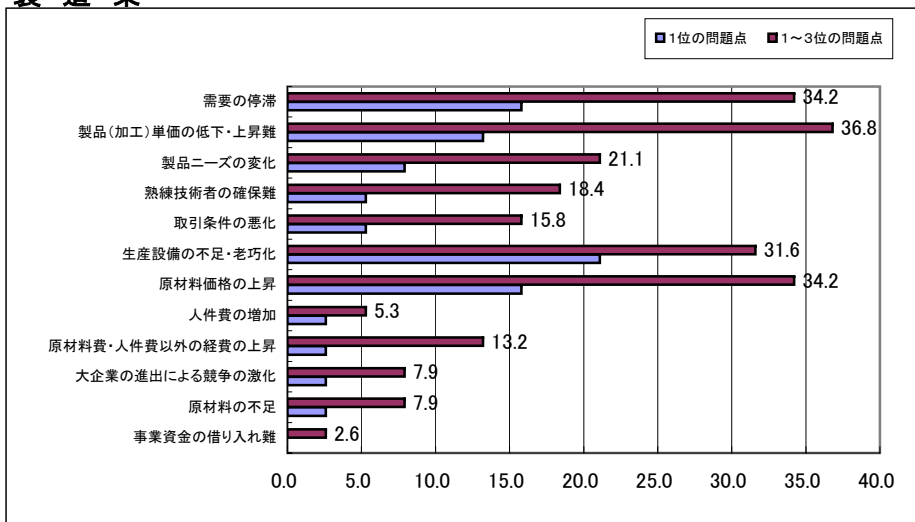
今期は、売上額は運送業、エステティックサロン等の好転があったが、飲食、理・美容、自動車整備等が悪化した為、D I は前回調査比1.5ポイントとやや低下し△27.3となった。

これに合わせて採算も悪化した、資金繰りは逆に好転した。

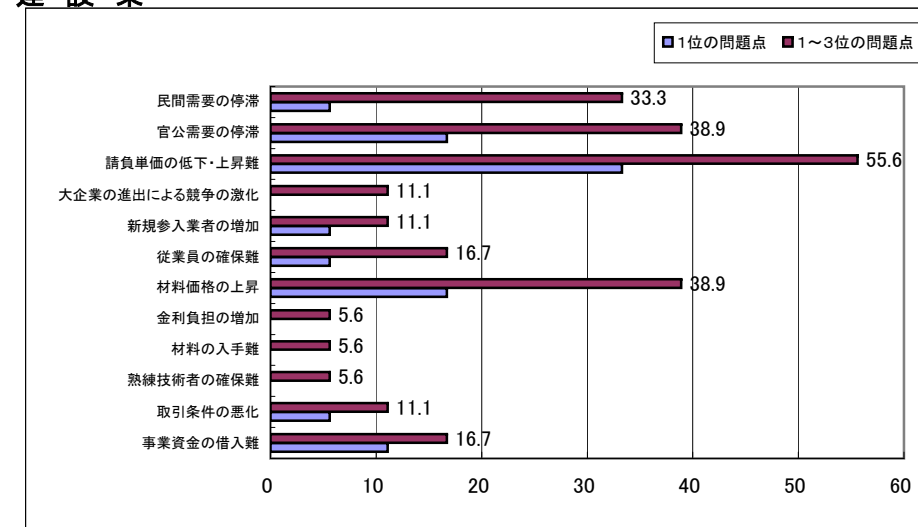
来期は、売上額、採算、資金繰りと全ての項目で好転を予想している。



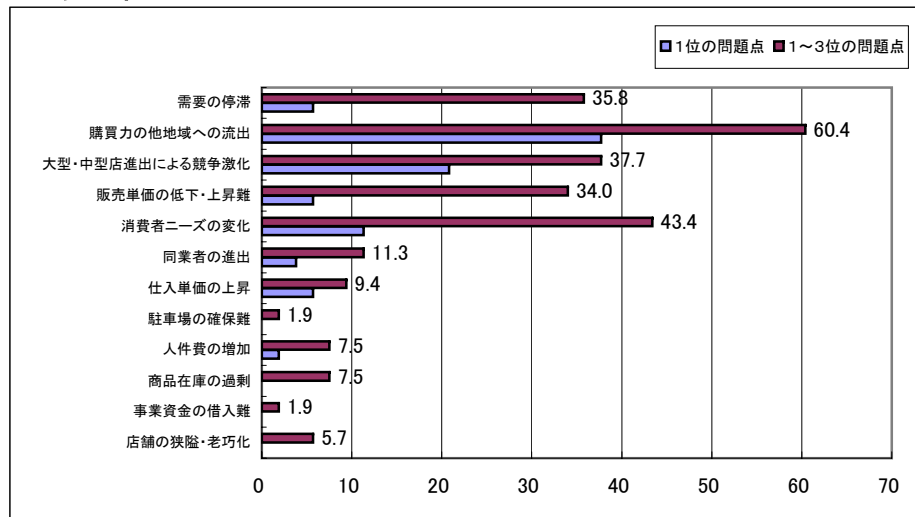
経営上の問題点 製造業



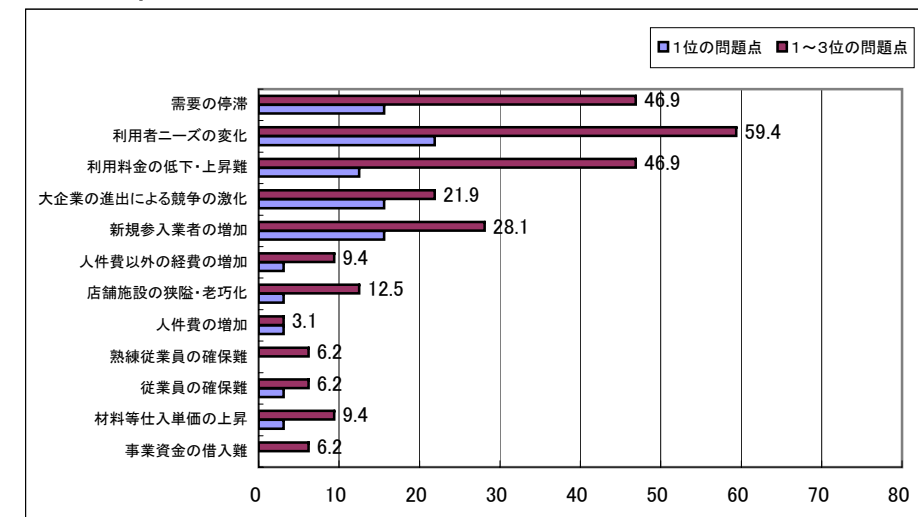
建設業



小売業

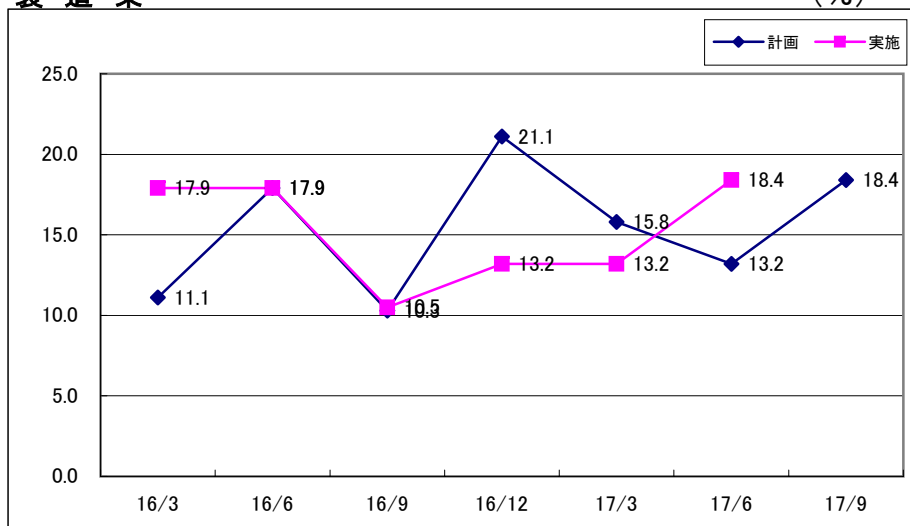


サービス業

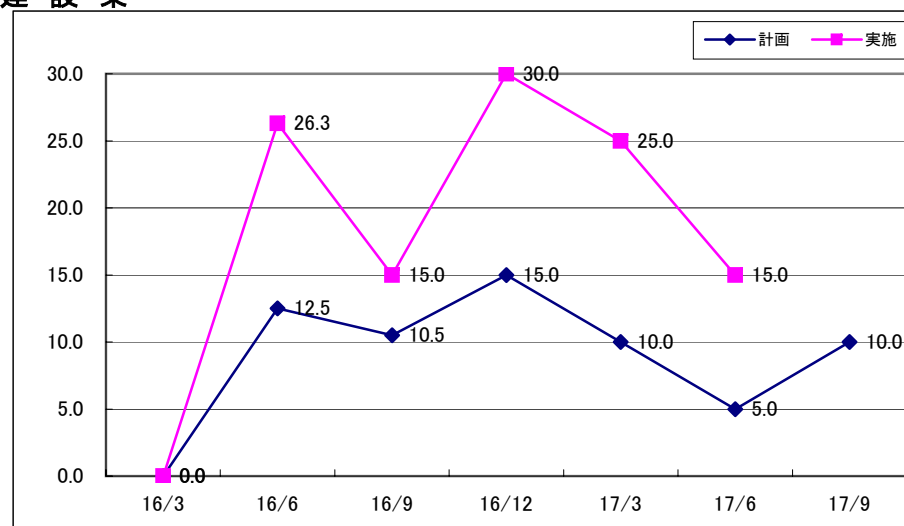


設備投資の計画及び実施状況 製造業

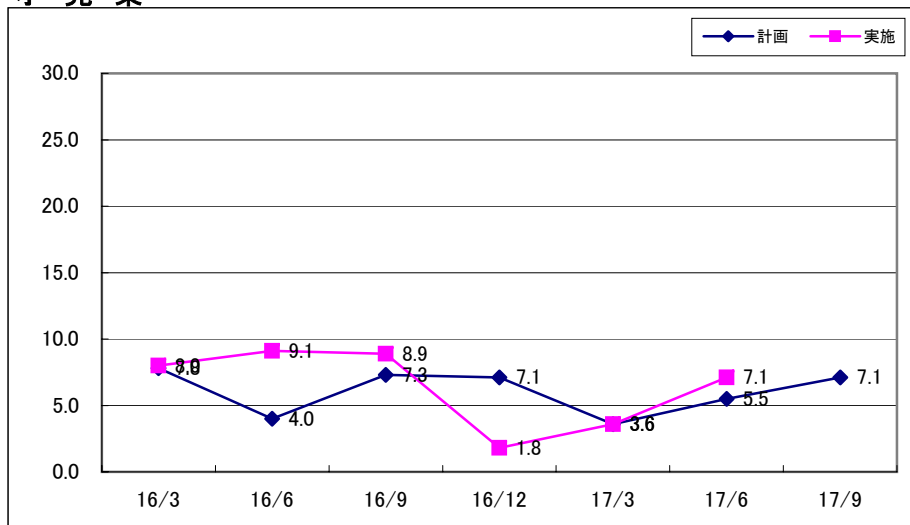
(%)



建設業



小売業



サービス業

